



Bundesamt  
für Migration  
und Flüchtlinge



# Aktuelle Zahlen zu Asyl



**Ausgabe: November 2016**

**Tabellen  
Diagramme  
Erläuterungen**

[www.bamf.de](http://www.bamf.de)



# Inhalt

## Aktuelle Zahlen zu Asyl

### 1. Entwicklung der Asylantragszahlen

Entwicklung der jährlichen Asylantragszahlen seit 1953

Entwicklung der jährlichen Asylantragszahlen seit 1995  
sowie der monatlichen Asylantragszahlen im laufenden Jahr

Entwicklung der monatlichen Asylantragszahlen im laufenden Jahr  
sowie Vorjahreswerte zum Vergleich

Entwicklung der Asylerstantragszahlen im 5-Jahresvergleich

Entwicklung der Asylfolgeantragszahlen im 5-Jahresvergleich

### 2. Asylantragszahlen in unterschiedlichen Aufschlüsselungen

Asylerstantragszahlen nach Bundesländern

Asylerstantragszahlen nach Altersgruppen und Geschlecht

Die zehn zugangstärksten Herkunftsländer (Monat)

Die zehn zugangstärksten Herkunftsländer (Jahr)

### 3. Dublinverfahren

Übernahmeersuchen von Deutschland an die Mitgliedstaaten

Übernahmeersuchen von den Mitgliedstaaten an Deutschland

### 4. Entscheidungen

Entscheidungen und Entscheidungsquoten der letzten zehn Jahre in Jahreszeiträumen

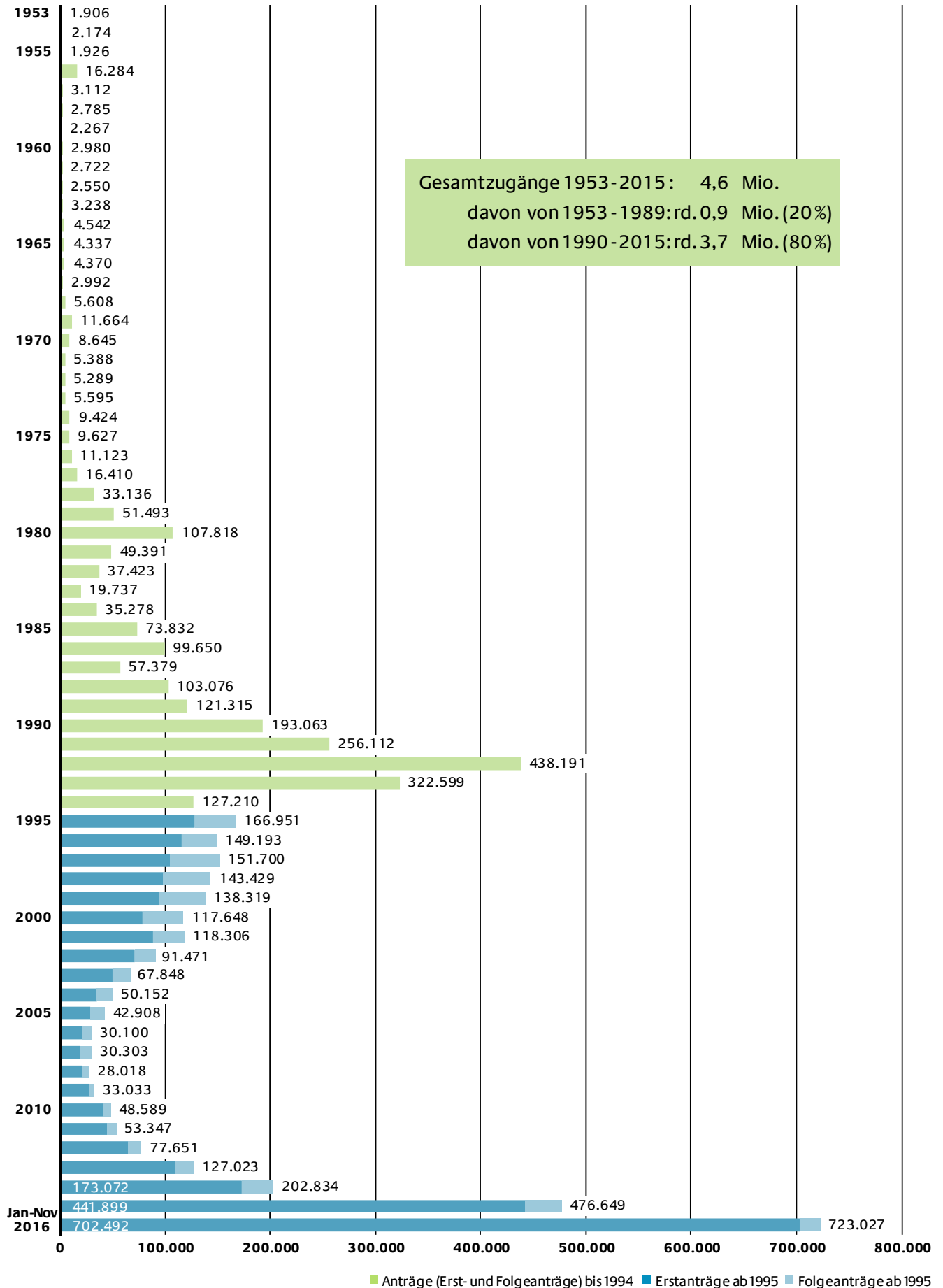
Entwicklung der einzelnen Entscheidungsarten der letzten zehn Jahre in Prozent

Entwicklung der einzelnen Entscheidungsarten der letzten zehn Jahre in absoluten Werten



# Entwicklung der Asylantragszahlen seit 1953

## Entwicklung der jährlichen Asylantragszahlen seit 1953



## Entwicklung der Asylantragszahlen seit 1995

### Entwicklung der jährlichen Asylantragszahlen seit 1995

ZEITRAUM	ASYLANTRÄGE		
	insgesamt	davon Erstanträge	davon Folgeanträge
1995	166.951	127.937	39.014
1996	149.193	116.367	32.826
1997	151.700	104.353	47.347
1998	143.429	98.644	44.785
1999	138.319	95.113	43.206
2000	117.648	78.564	39.084
2001	118.306	88.287	30.019
2002	91.471	71.127	20.344
2003	67.848	50.563	17.285
2004	50.152	35.607	14.545
2005	42.908	28.914	13.994
2006	30.100	21.029	9.071
2007	30.303	19.164	11.139
2008	28.018	22.085	5.933
2009	33.033	27.649	5.384
2010	48.589	41.332	7.257
2011	53.347	45.741	7.606
2012	77.651	64.539	13.112
2013	127.023	109.580	17.443
2014	202.834	173.072	29.762
2015	476.649	441.899	34.750
Jan-Nov 2016	723.027	702.492	20.535

### Entwicklung der monatlichen Asylantragszahlen im Jahr 2016

ZEITRAUM	ASYLANTRÄGE		
	insgesamt	davon Erstanträge	davon Folgeanträge
Jan 2016	52.103	50.532	1.571
Feb 2016	67.797	66.127	1.670
Mrz 2016	59.975	58.315	1.660
Apr 2016	60.943	59.680	1.263
Mai 2016	55.259	54.056	1.203
Jun 2016	74.637	73.033	1.604
Jul 2016	74.454	72.984	1.470
Aug 2016	91.331	89.703	1.628
Sep 2016	76.400	74.782	1.618
Okt 2016	32.640	30.864	1.776
Nov 2016	26.438	24.574	1.864
Dez 2016			

Die Monatswerte können wegen evtl. nachträglicher Änderungen nicht zu einem Jahreswert addiert werden.

Im bisherigen Berichtsjahr 2016 wurden 702.492 Erstanträge vom Bundesamt entgegen genommen. Im Vergleichszeitraum des Vorjahres wurden 392.028 Erstanträge gestellt; dies bedeutet einen Anstieg der Antragszahlen um 79,2% im Vergleich zum Vorjahr. Die Zahl der Folgeanträge sank im bisherigen Jahr 2016 gegenüber dem vergleichbaren Vorjahreswert (33.007 Folgeanträge, -37,8%) auf 20.535 Folgeanträge. Damit nahm das Bundesamt insgesamt 723.027 Asylanträge im Berichtsjahr 2016 entgegen; im Vergleich zum Vorjahr (425.035 Asylanträge) bedeutet dies eine Erhöhung um 70,1%.



## Entwicklung der monatlichen Asylantragszahlen ab Januar 2016 sowie Vorjahreswerte zum Vergleich

Im Berichtsmonat November wurden 24.574 Erstanträge vom Bundesamt entgegen genommen. Gegenüber dem Vormonat (Oktober: 30.864 Personen) sank dieser Wert um 20,4%. Im Vergleich zum Vorjahr (November 2015: 55.950 Personen) ist ein Rückgang um 56,1% zu verzeichnen.

Im aktuellen Berichtsmonat waren folgende Herkunftsländer am stärksten vertreten:

- Syrien mit 4.516 Erstanträgen, im Vormonat mit 6.253 Erstanträgen auf Rang 1 (-27,8%), im Vorjahr Rang 1 mit 30.398 Erstanträgen (-85,1%).
- Afghanistan mit 2.937 Erstanträgen, im Vormonat Rang 2 mit 5.351 Erstanträgen (-45,1%), im Vorjahr Rang 2 mit 4.929 Erstanträgen (-40,4%).
- Irak mit 2.221 Erstanträgen, im Vormonat Rang 3 mit 2.953 Erstanträgen (-24,8%), im Vorjahr Rang 3 mit 4.391 Erstanträgen (-49,4%).

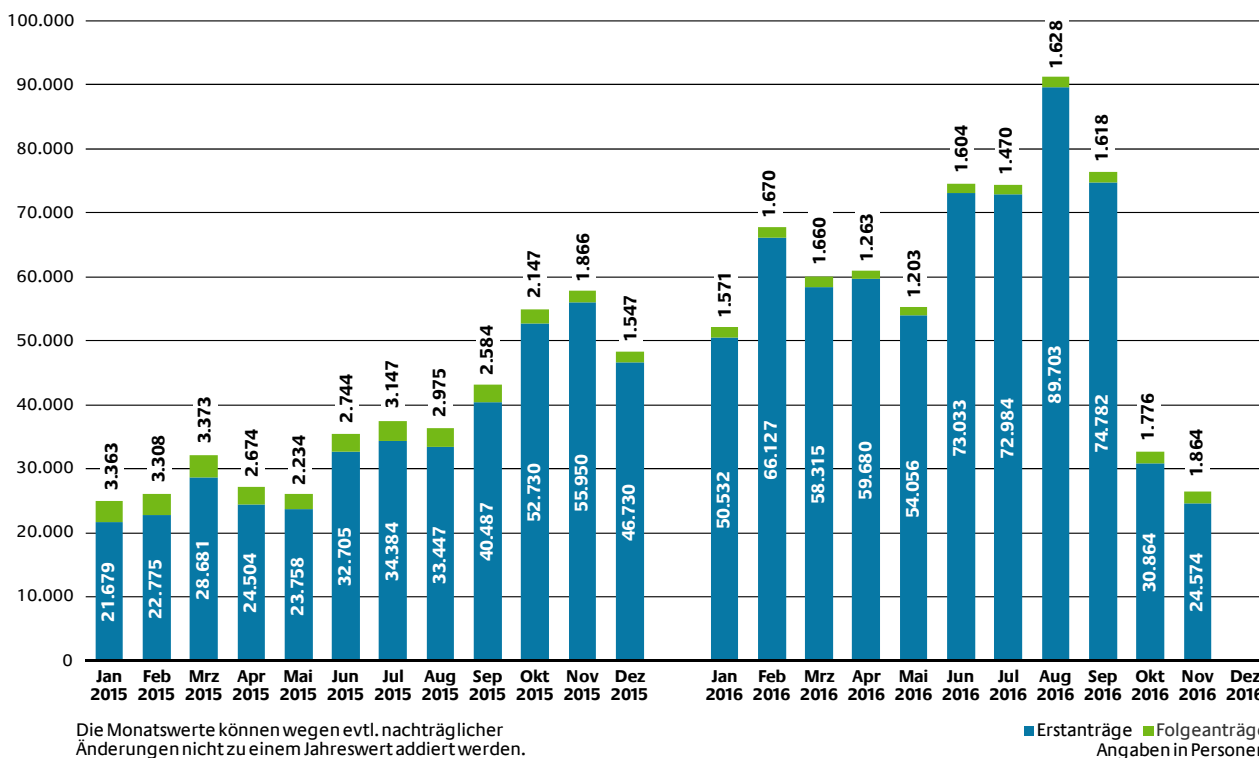
Folgende Herkunftsländer waren im bisherigen Zeitraum Januar bis November 2016 am stärksten vertreten:

- Syrien mit 262.268 Erstanträgen, im Vorjahr mit 132.564 Erstanträgen auf Rang 1 (+97,8%).
- Afghanistan mit 124.909 Erstanträgen, im Vorjahr Rang 4 mit 26.276 Erstanträgen (+375,4%).
- Irak mit 94.251 Erstanträgen, im Vorjahr Rang 5 mit 24.743 Erstanträgen (+280,9%).

Im November 2016 wurden 1.864 Folgeanträge beim Bundesamt registriert. Im Vergleich zum Wert des Vormonats (1.776 Folgeanträge) stieg die Zahl der Folgeanträge um 5,0%. Im Vergleich zum Vorjahreswert des Monats November (1.866 Folgeanträge) blieb die Zahl der Folgeanträge nahezu konstant.

Fast zwei Drittel aller Folgeanträge des Berichtsmonats (65,2%; 1.215 Folgeanträge) sind aus den Ländern der Balkanregion zu verzeichnen, davon 441 aus Serbien, 273 aus Albanien und 202 aus Mazedonien.

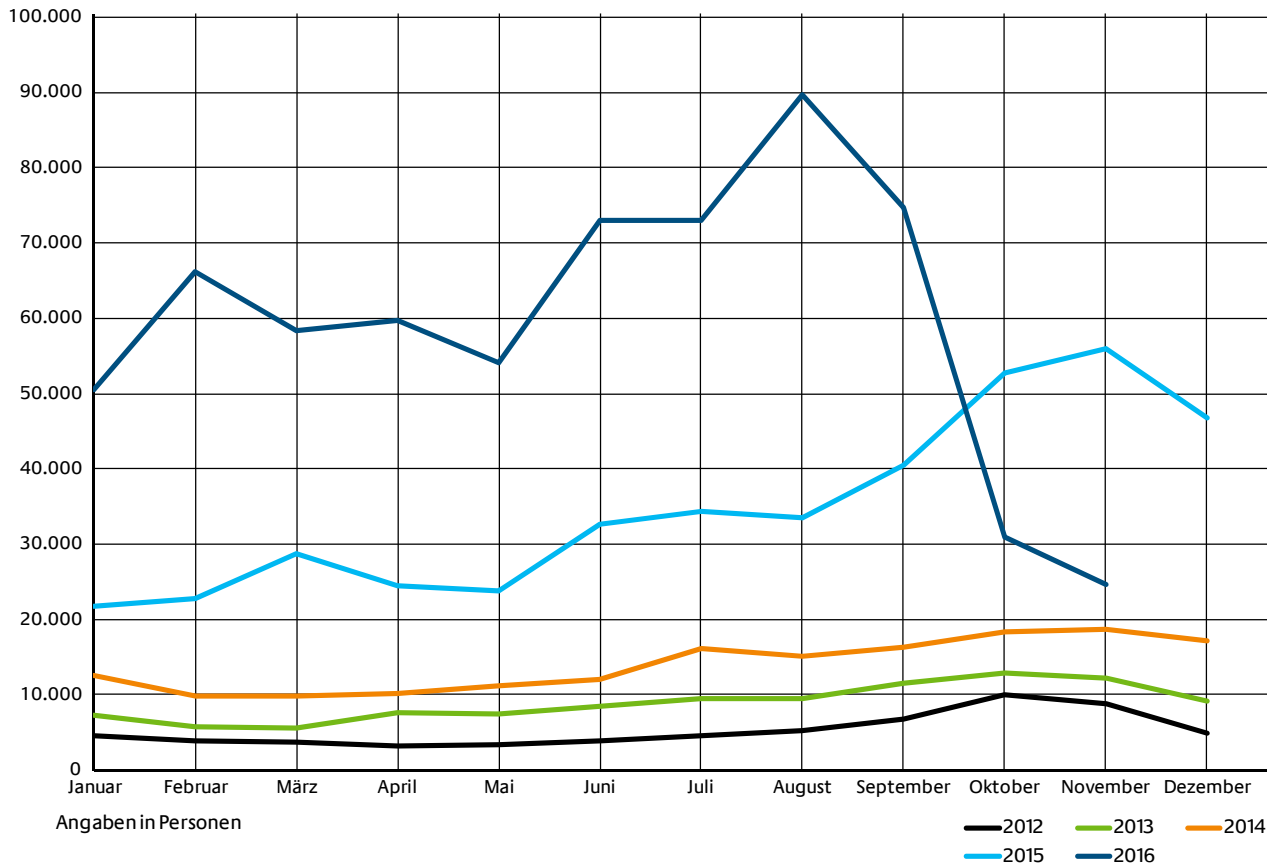
### Entwicklung der monatlichen Asylantragszahlen seit Januar 2015



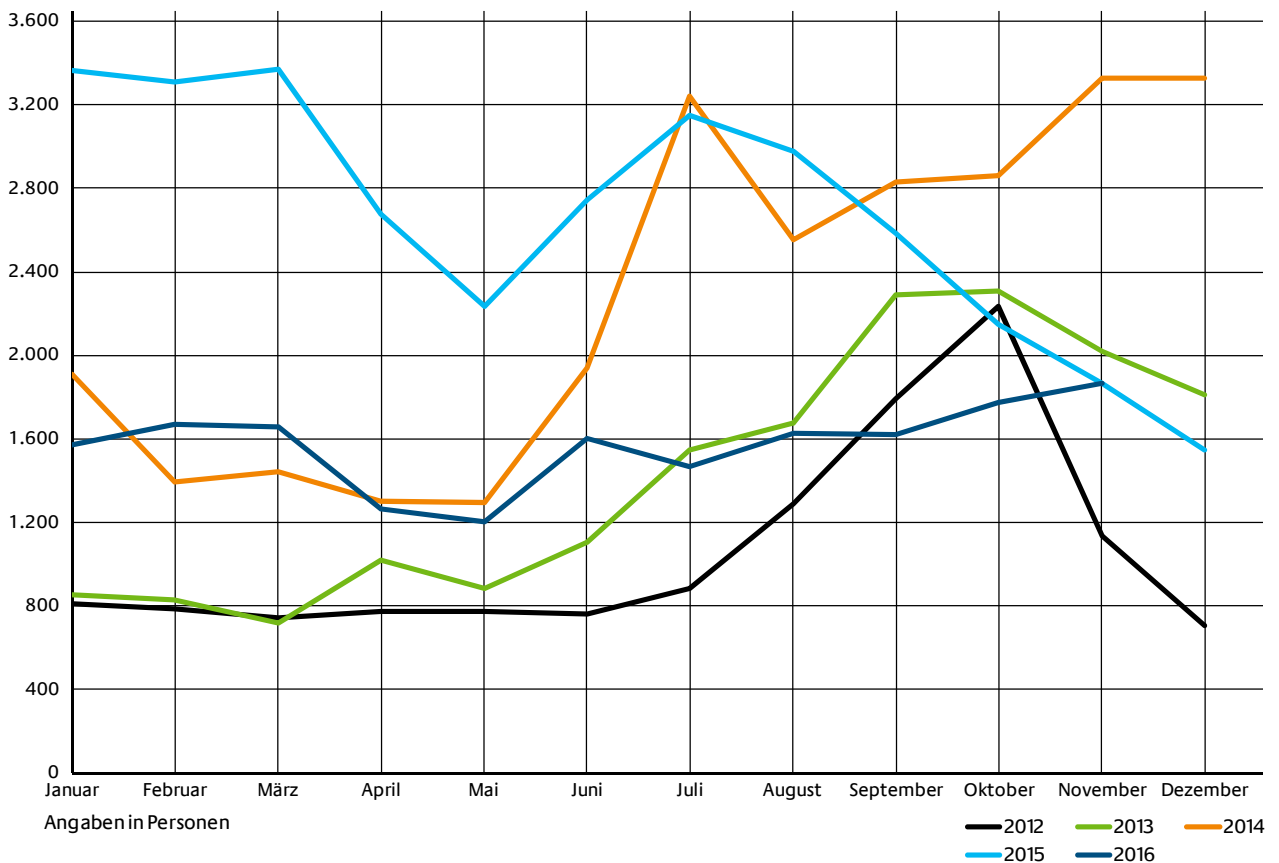


## Asylzugangszahlen im 5-Jahresvergleich

### Entwicklung der Asylerstantragszahlen im Jahresvergleich (2012 bis 2016)



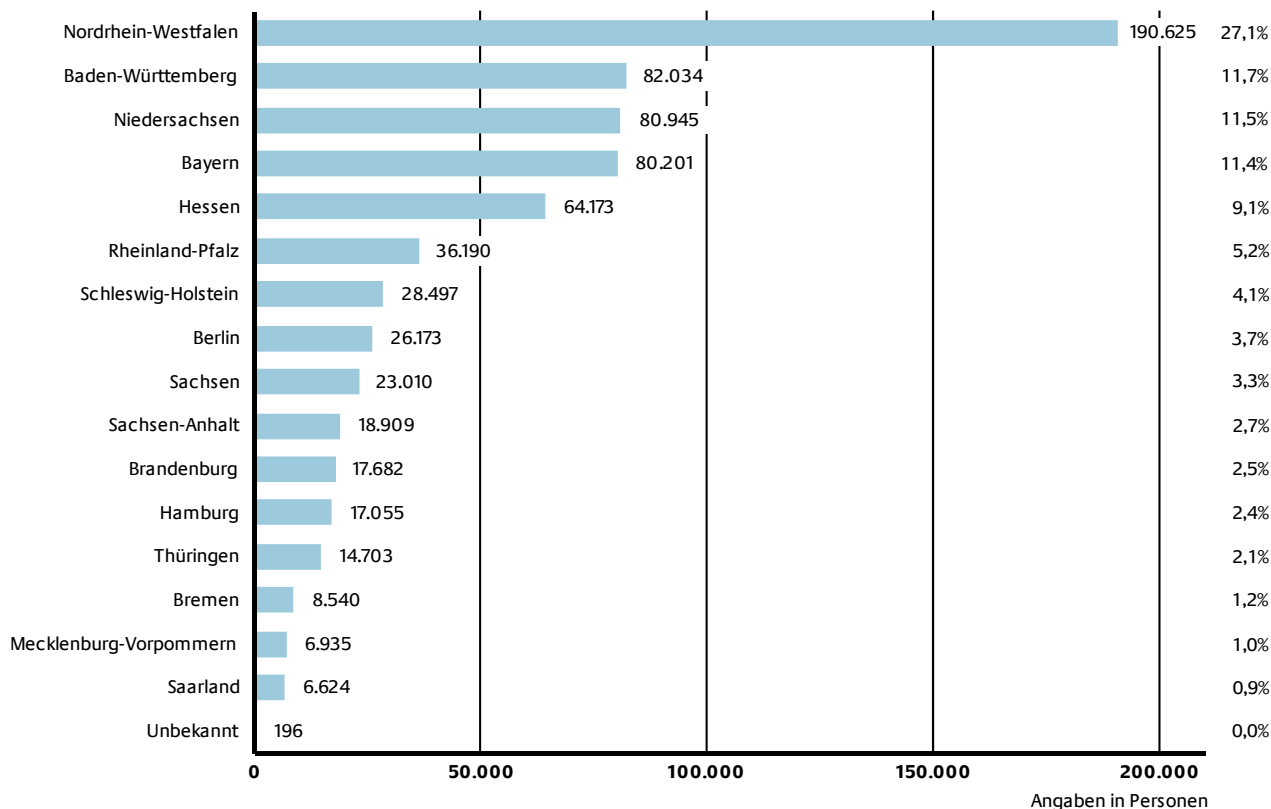
### Entwicklung der Asylfolgeantragszahlen im Jahresvergleich (2012 bis 2016)





## Asylantragszahlen in unterschiedlichen Aufschlüsselungen

### Asylerstantragszahlen nach Bundesländern im Zeitraum Januar - November 2016



### Asylerstanträge nach Altersgruppen und Geschlecht im Zeitraum Januar - November 2016

Altersgruppen	Asylerstanträge				prozentualer Anteil männlicher Antragsteller innerhalb der Altersgruppen	prozentualer Anteil weiblicher Antragsteller innerhalb der Altersgruppen		
	insgesamt	Aufteilung der männlichen Antragsteller nach Altersgruppen	Aufteilung der weiblichen Antragsteller nach Altersgruppen					
bis unter 4 Jahre	74.454	10,6%	38.423	8,3%	36.031	15,0%	51,6%	48,4%
von 4 bis unter 6 Jahre	27.111	3,9%	14.415	3,1%	12.696	5,3%	53,2%	46,8%
von 6 bis unter 11 Jahre	59.482	8,5%	32.161	7,0%	27.321	11,4%	54,1%	45,9%
von 11 bis unter 16 Jahre	51.369	7,3%	31.982	6,9%	19.387	8,1%	62,3%	37,7%
von 16 bis unter 18 Jahre	40.949	5,8%	32.873	7,1%	8.076	3,4%	80,3%	19,7%
von 18 bis unter 25 Jahre	165.350	23,5%	125.669	27,2%	39.681	16,5%	76,0%	24,0%
von 25 bis unter 30 Jahre	98.980	14,1%	70.148	15,2%	28.832	12,0%	70,9%	29,1%
von 30 bis unter 35 Jahre	67.643	9,6%	44.568	9,6%	23.075	9,6%	65,9%	34,1%
von 35 bis unter 40 Jahre	44.443	6,3%	28.482	6,2%	15.961	6,6%	64,1%	35,9%
von 40 bis unter 45 Jahre	27.504	3,9%	17.345	3,8%	10.159	4,2%	63,1%	36,9%
von 45 bis unter 50 Jahre	18.581	2,6%	11.370	2,5%	7.211	3,0%	61,2%	38,8%
von 50 bis unter 55 Jahre	11.407	1,6%	6.532	1,4%	4.875	2,0%	57,3%	42,7%
von 55 bis unter 60 Jahre	6.920	1,0%	3.782	0,8%	3.138	1,3%	54,7%	45,3%
von 60 bis unter 65 Jahre	4.314	0,6%	2.275	0,5%	2.039	0,8%	52,7%	47,3%
65 Jahre und älter	3.985	0,6%	1.834	0,4%	2.151	0,9%	46,0%	54,0%
<b>Insgesamt</b>	<b>702.492</b>	<b>100,0%</b>	<b>461.859</b>	<b>100,0%</b>	<b>240.633</b>	<b>100,0%</b>	<b>65,7%</b>	<b>34,3%</b>

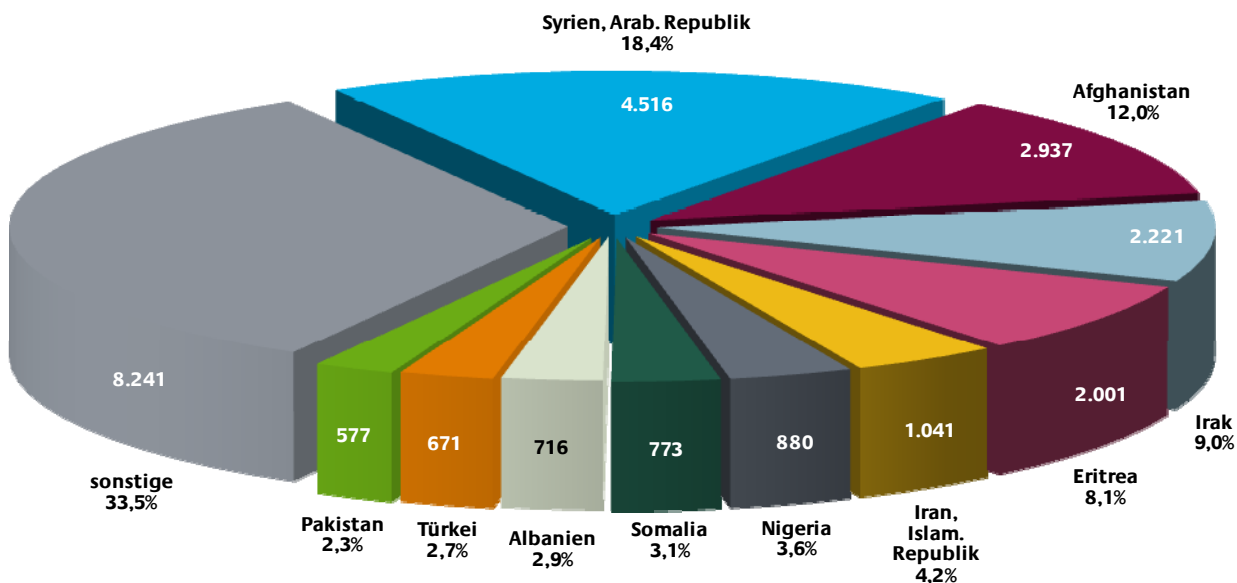
Im Zeitraum Januar – November 2016 waren 73,7% der Asylerstantragsteller jünger als 30 Jahre. Fast zwei Drittel aller Erstanträge wurden von Männern gestellt.



## Die zehnjungsten Herkunftsländer

### Hauptherkunftsländer im November 2016

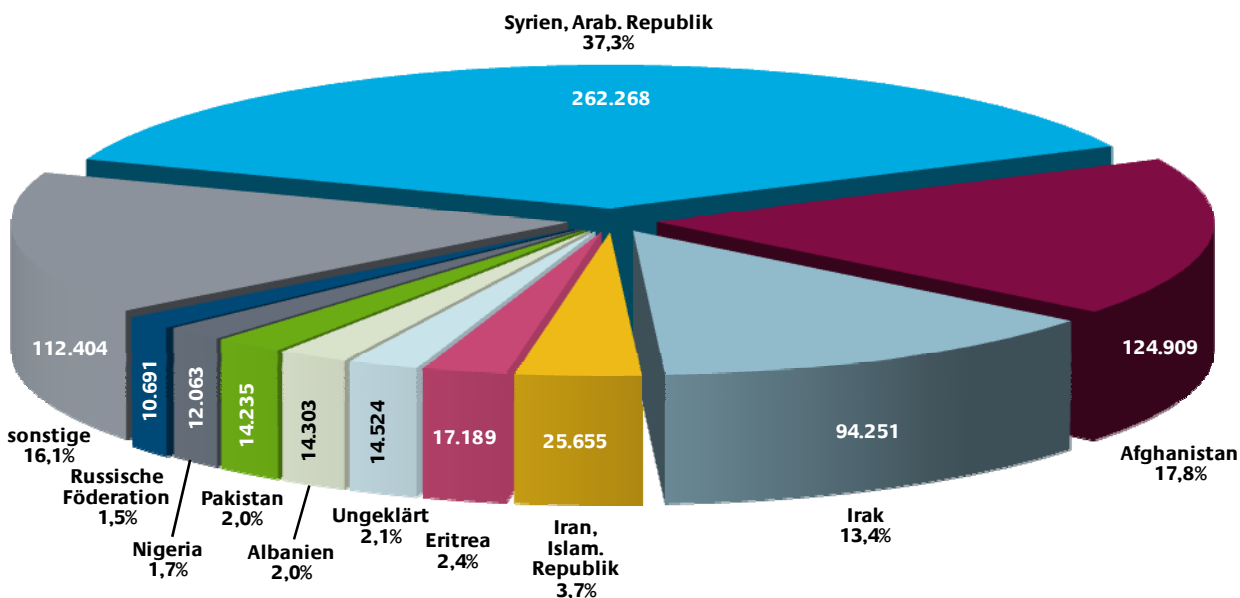
Gesamtzahl der Erstanträge: 24.574



Bei den Top-Ten-Ländern des Monats November steht an erster Stelle Syrien mit einem Anteil von 18,4%. Den zweiten Platz nimmt Afghanistan mit einem Anteil von 12,0% ein. Danach folgt der Irak mit 9,0%. Fast die Hälfte (39,4%) aller in diesem Monat gestellten Erstanträge entfällt damit auf diese ersten drei Herkunftsländer.

### Hauptherkunftsländer im Zeitraum Januar - November 2016

Gesamtzahl der Erstanträge: 702.492



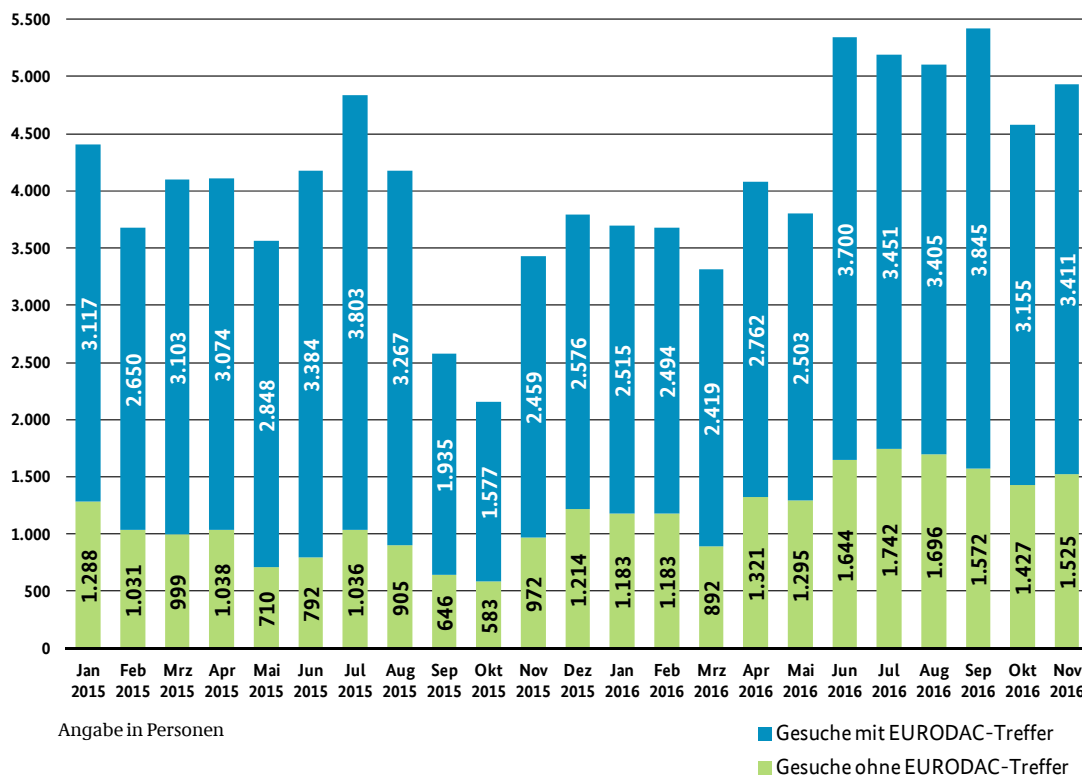
Bei den Top-Ten-Ländern im Zeitraum Januar – November 2016 steht an erster Stelle Syrien mit einem Anteil von 37,3%. Den zweiten Platz nimmt Afghanistan mit einem Anteil von 17,8% ein. Danach folgt der Irak mit 13,4%. Damit entfallen mehr als zwei Drittel (68,5%) aller seit Januar 2016 gestellten Erstanträge auf die ersten drei Herkunftsländer.





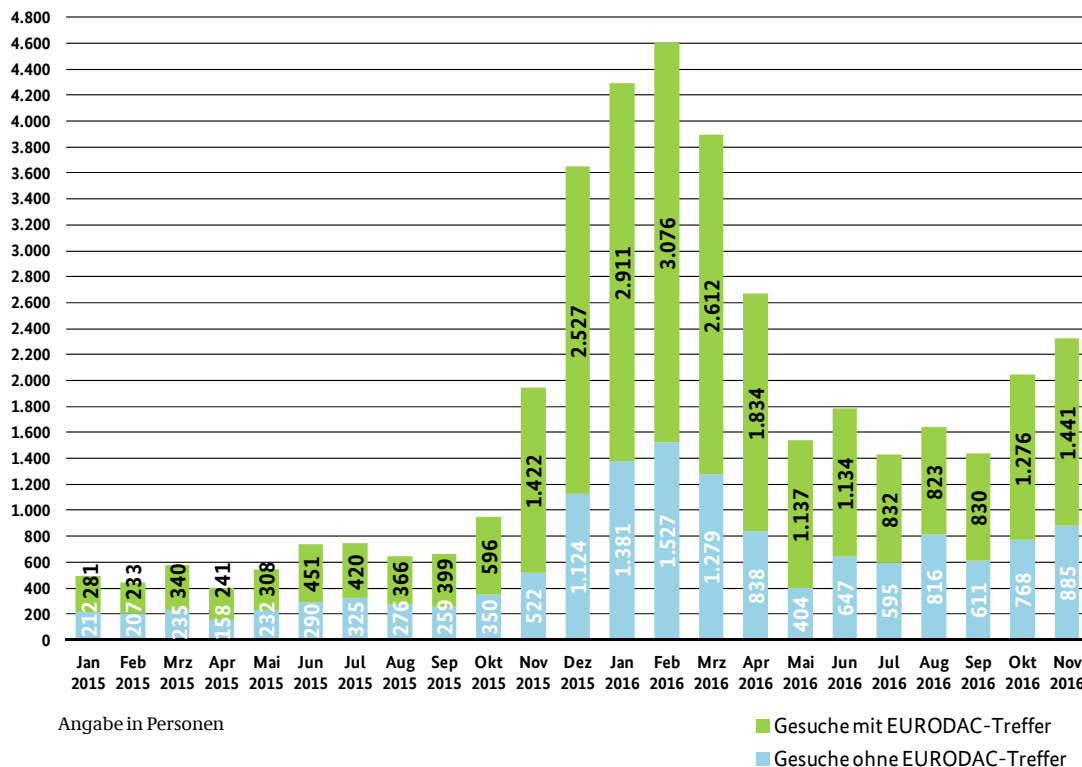
## Übernahmeersuchen von Deutschland an die Mitgliedstaaten seit Januar 2015

Im November wurden wieder mehr Übernahmeersuchen an die Mitgliedstaaten gestellt, der Anteil der auf EURODAC-Treffern beruhenden Ersuchen blieb bei 69 %.



## Übernahmeersuchen von den Mitgliedstaaten an Deutschland seit Januar 2015

Die Anzahl der Übernahmeersuchen von den Mitgliedstaaten an das Bundesamt ist im November angestiegen, der Anteil der EURODAC-Treffer lag bei 62 %.



Die Monatswerte können wegen evtl. nachträglicher Änderungen nicht zu einem Jahreswert addiert werden.



## Entscheidungen und Entscheidungsquoten

Im Berichtsmonat November 2016 wurden Asylverfahren von 86.049 Personen (82.218 Erst- und 3.831 Folgeanträge) vom Bundesamt entschieden. Die meisten Entscheidungen wurden dabei für Syrien (26.131), Afghanistan (16.331) und den Irak (11.386) getroffen. Im Monat November lag die Gesamtschutzquote für alle HKL (Rechtsstellung eines Flüchtlings nach der Genfer Flüchtlingskonvention, subsidiärer Schutz gem. § 4 Abs. 1 AsylG und Abschiebungsverbot gem. § 60 Abs. 5 o. 7 AufenthG) bei 59,1% (50.873 positive Entscheidungen von insgesamt 86.049).

Im bisherigen Berichtsjahr 2016 wurden insgesamt 615.527 Entscheidungen über Asylanträge getroffen. Dabei lag die Gesamtschutzquote für alle HKL im bisherigen Berichtsjahr 2016 bei 63,3% (389.732 positive Entscheidungen von insgesamt 615.527).

Im Monat November 2016 wurden 58.670 Personen beim Bundesamt angehört.

Im bisherigen Berichtsjahr 2016 wurden insgesamt 410.384 Personen beim Bundesamt angehört.

Hiervon entfielen 97,8% (401.452 Anhörungen) auf Erstantragsverfahren.

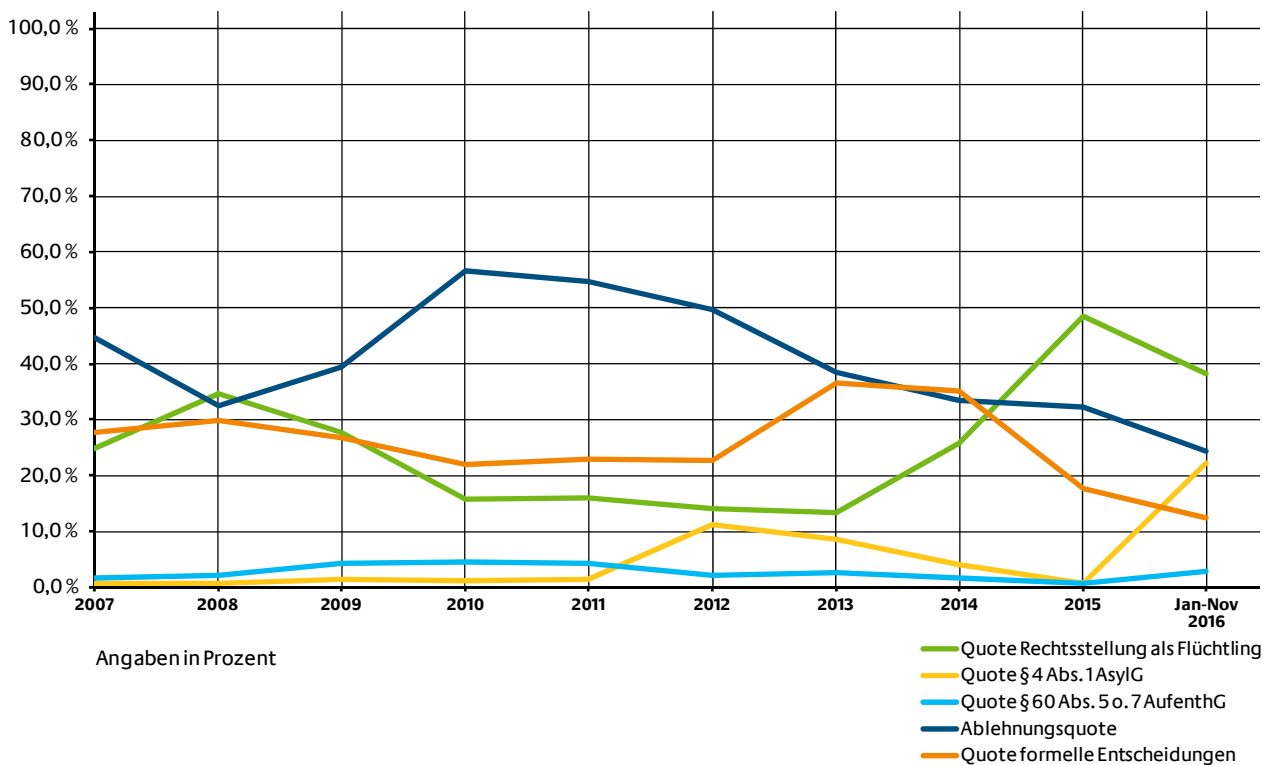
### Entscheidungen und Entscheidungsquoten seit 2007 in Jahreszeiträumen

JAHR	ENTSCHEIDUNGEN über Asylanträge												
	insgesamt	SACHENTSCHEIDUNGEN										FORMELLE ENTSCHEIDUNGEN	
		davon Rechtsstellung als Flüchtling (§ 3 Abs. 1 AsylG, Art. 16 a GG)* darunter Anerkennungen als Asylberechtigte (Art. 16 a GG und Familienasyl)			davon Gewährung von subsidiärem Schutz gem. § 4 Abs. 1 AsylG*		davon Feststellung eines Abschiebungsverbot gem. § 60 Abs. 5 o. 7 AufenthG*		davon Ablehnungen (unbegründet abgel./ offens. unbegr. abgel.)				
2007	28.572	7.197	24,9%	304	1,1%	226	0,8%	447	1,6%	12.749	44,6%		
2008	20.817	7.291	34,6%	233	1,1%	126	0,6%	436	2,1%	6.761	32,5%	6.203	29,8%
2009	28.816	8.115	27,7%	452	1,5%	395	1,4%	1.216	4,2%	11.360	39,4%	7.730	26,8%
2010	48.187	7.704	15,8%	643	1,3%	548	1,1%	2.143	4,4%	27.255	56,6%	10.537	21,9%
2011	43.362	7.098	16,1%	652	1,5%	666	1,5%	1.911	4,4%	23.717	54,7%	9.970	23,0%
2012	61.826	8.764	14,0%	740	1,2%	6.974	11,3%	1.402	2,3%	30.700	49,7%	13.986	22,6%
2013	80.978	10.915	13,3%	919	1,1%	7.005	8,7%	2.208	2,7%	31.145	38,5%	29.705	36,7%
2014	128.911	33.310	25,8%	2.285	1,8%	5.174	4,0%	2.079	1,6%	43.018	33,4%	45.330	35,2%
2015	282.726	137.136	48,5%	2.029	0,7%	1.707	0,6%	2.072	0,7%	91.514	32,4%	50.297	17,8%
Jan-Nov 2016	615.527	235.574	38,3%	1.826	0,3%	136.119	22,1%	18.039	2,9%	149.595	24,3%	76.200	12,4%

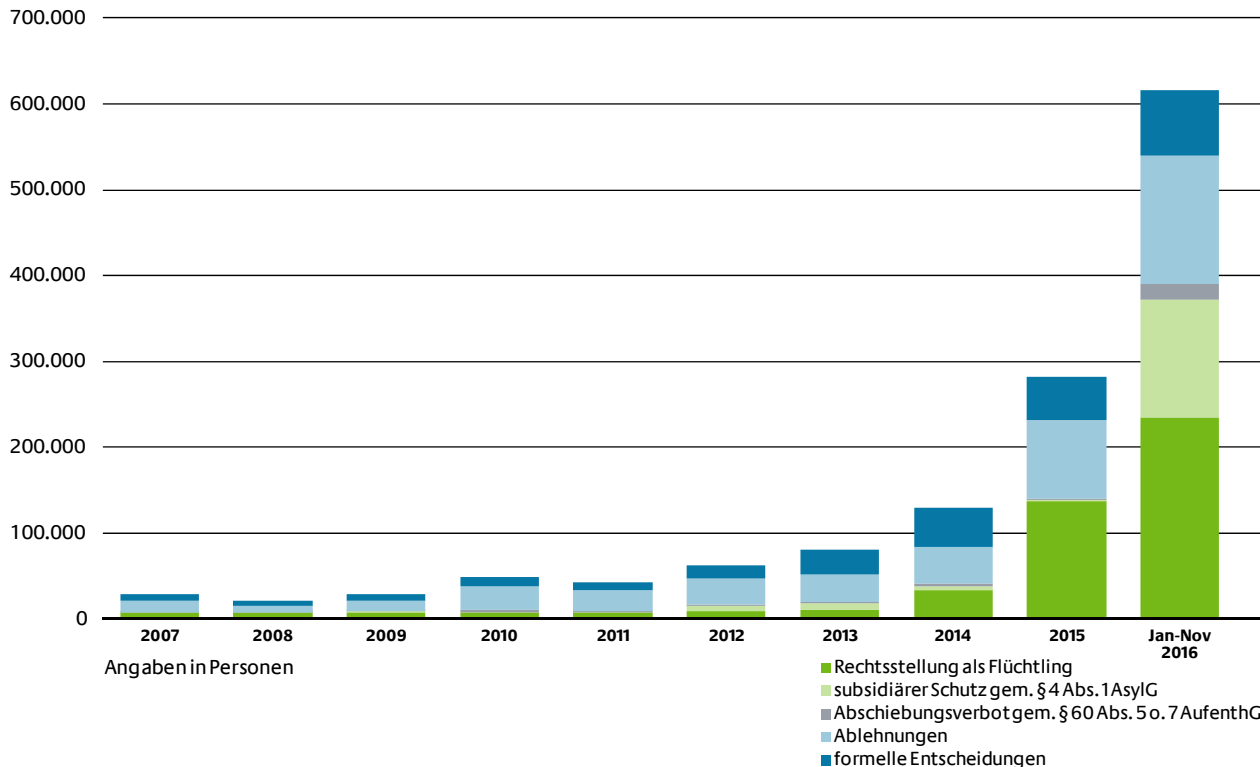
\* Rechtsgrundlage für Entscheidungen zu Flüchtlingsschutz, subsidiärem Schutz und Abschiebungsverboten, die bis zum 30.11.2013 getroffen wurden, war § 60 Abs. 1, § 60 Abs. 2, 3 oder 7 S. 2 bzw. § 60 Abs. 5 oder 7 S. 1 AufenthG. Entsprechende Entscheidungen, die ab dem 01.12.2013 getroffen werden, gründen auf § 3 Abs. 1 AsylG, § 4 Abs. 1 AsylG bzw. § 60 Abs. 5 oder 7 AufenthG.



### Entwicklung der einzelnen Entscheidungsarten seit 2007 in Prozent



### Entwicklung der einzelnen Entscheidungsarten seit 2007 in absoluten Werten



Rechtsgrundlage für Entscheidungen zu Flüchtlingsschutz, subsidiärem Schutz und Abschiebungsverboten, die bis zum 30.11.2013 getroffen wurden, war § 60 Abs. 1, § 60 Abs. 2, 3 oder 7 S. 2 bzw. § 60 Abs. 5 oder 7 S. 1 AufenthG. Entsprechende Entscheidungen, die ab dem 01.12.2013 getroffen werden, gründen auf § 3 Abs. 1 AsylG, § 4 Abs. 1 AsylG bzw. § 60 Abs. 5 oder 7 AufenthG.