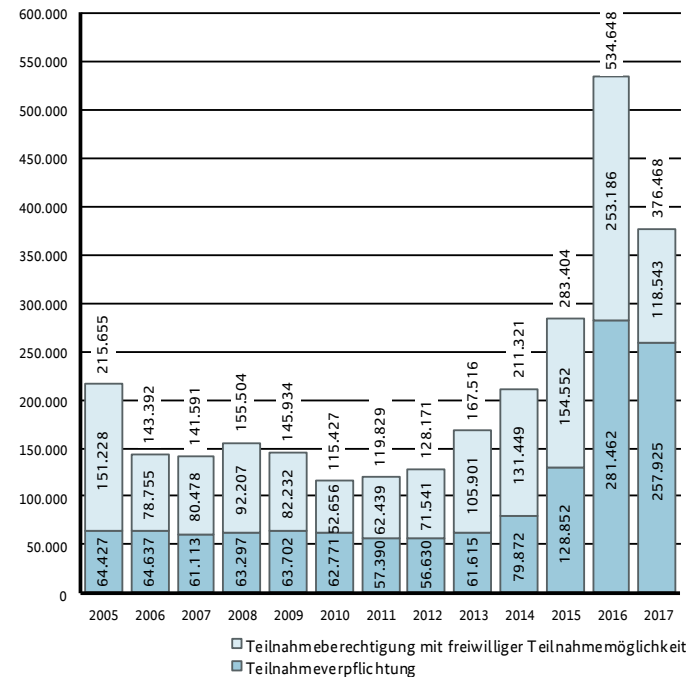


# Integration

Ausgestellte Teilnahmeberechtigungen von 2005 bis 2017



Neue Kursteilnehmende im Jahr 2017 nach Kursart und Geschlecht

Kursart	Männlich	Weiblich	Insgesamt
Allgemeiner Integrationskurs	102.713 55,8%	81.317 44,2%	184.030
Alphabetisierungskurs	45.687 59,4%	31.202 40,6%	76.889
Eltern- und Frauen-integrationskurs	1.455 18,2%	6.556 81,8%	8.011
Förderkurs <sup>1)</sup>	37 62,7%	22 37,3%	59
Intensivkurs <sup>1)</sup>	281 49,1%	291 50,9%	572
Jugendintegrationskurs	6.258 69,5%	2.749 30,5%	9.007
Zweitschriftlerkurs <sup>2)</sup>	7.573 63,5%	4.358 36,5%	11.931
sonstiger Integrationskurs <sup>3)</sup>	876 62,0%	536 38,0%	1.412
<b>Insgesamt</b>	<b>164.880 56,5%</b>	<b>127.031 43,5%</b>	<b>291.911</b>
zuzüglich Kurswiederholende	45.060 69,6%	19.715 30,4%	64.775

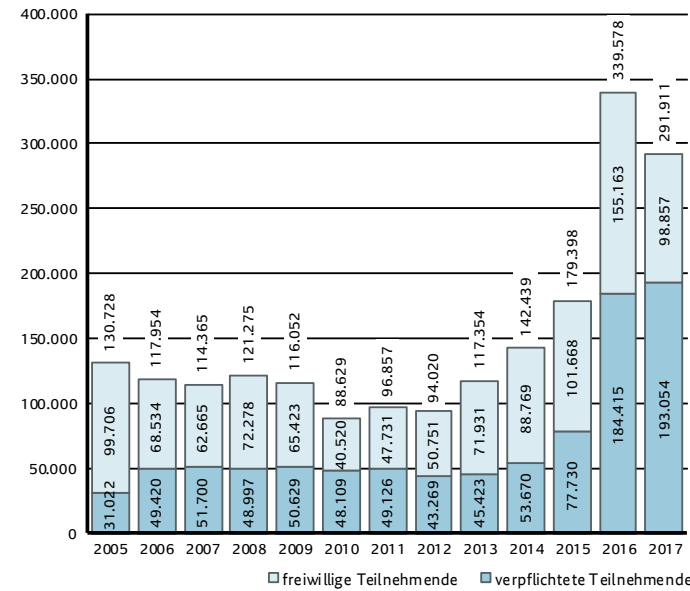
1) Erfassung der Kurstypen Förder- und Intensivkurse seit 08.12.2007.  
2) Erfassung seit 14.02.2017. 3) z.B. Integrationskurs für Gehörlose.

Neue Kursteilnehmende im Jahr 2017 nach den häufigsten Staatsangehörigkeiten

Rang	Staatsangehörigkeit	2017	
		absolut	prozentual
1	Syrien, Arab. Republik	101.010	34,6%
2	Irak	27.493	9,4%
3	Afghanistan	20.277	6,9%
4	Eritrea	12.140	4,2%
5	Iran, Islam. Republik	11.956	4,1%
6	Rumänien	11.518	3,9%
7	Bulgarien	9.077	3,1%
8	Polen	7.685	2,6%
9	Türkei	6.973	2,4%
10	Somalia	6.525	2,2%
	sonstige Staatsangehörige	74.104	25,4%
	Summe	288.758	98,9%
	zuzüglich Spätaussiedler*	3.153	1,1%
	<b>Insgesamt</b>	<b>291.911</b>	<b>100,0%</b>
	nachrichtlich EU-Staaten**	50.166	17,2%

\*Spätaussiedler/Spätaussiedlerinnen, in deren Aufnahmebescheid einbezogene Ehegatten und Abkömmlinge sowie weitere gemeinsam mit dem bzw. der SpätaussiedlerIn in Deutschland eingetroffene und mit verteilte Familienangehörige nach § 8 Abs. 2 BVFG.  
\*\*Ohne Deutschland.

Neue Kursteilnehmende von 2005 bis 2017 nach freiwilligen und verpflichteten Teilnehmenden



Begonnene und beendete Integrationskurse von 2005 bis 2017

	2005 bis 2015	2016	2017	Insgesamt
Anzahl der begonnenen Kurse	97.408	20.047	18.915	136.370
Anzahl der beendeten Kurse	65.398	10.051	15.446	90.895

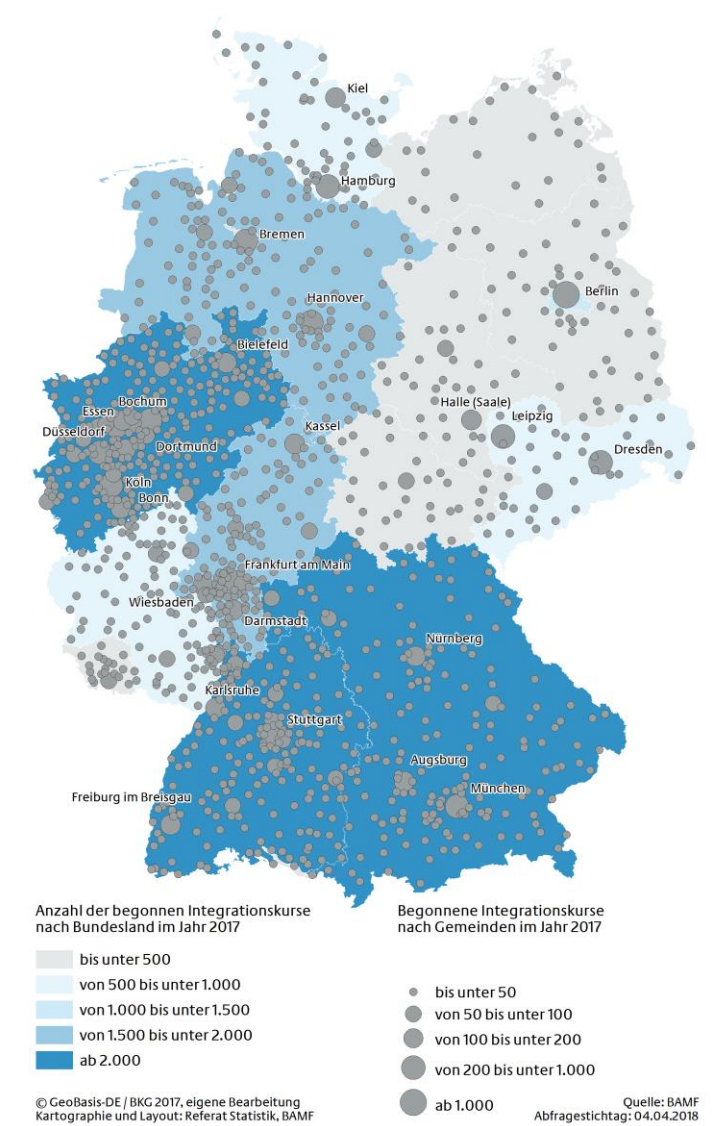
Neue Kursteilnehmende im Jahr 2017 nach Bundesländern

Bundesland	2017	
	absolut	prozentual
Baden-Württemberg	38.133	13,1%
Bayern	36.018	12,3%
Berlin	17.343	5,9%
Brandenburg	5.043	1,7%
Bremen	4.261	1,5%
Hamburg	8.961	3,1%
Hessen	28.775	9,9%
Mecklenburg-Vorpommern	3.041	1,0%
Niedersachsen	25.197	8,6%
Nordrhein-Westfalen	72.943	25,0%
Rheinland-Pfalz	15.937	5,5%
Saarland	4.559	1,6%
Sachsen	9.060	3,1%
Sachsen-Anhalt	6.597	2,3%
Schleswig-Holstein	9.622	3,3%
Thüringen	5.747	2,0%
Unbekannt	674	0,2%
<b>Insgesamt</b>	<b>291.911</b>	<b>100,0%</b>
zuzüglich Kurswiederholende	64.775	

Die Zuordnung der neuen Kursteilnehmenden zum Bundesland erfolgt anhand des Wohnortes.

# Integration

Begonnene Integrationskurse im Jahr 2017 nach Gemeinden

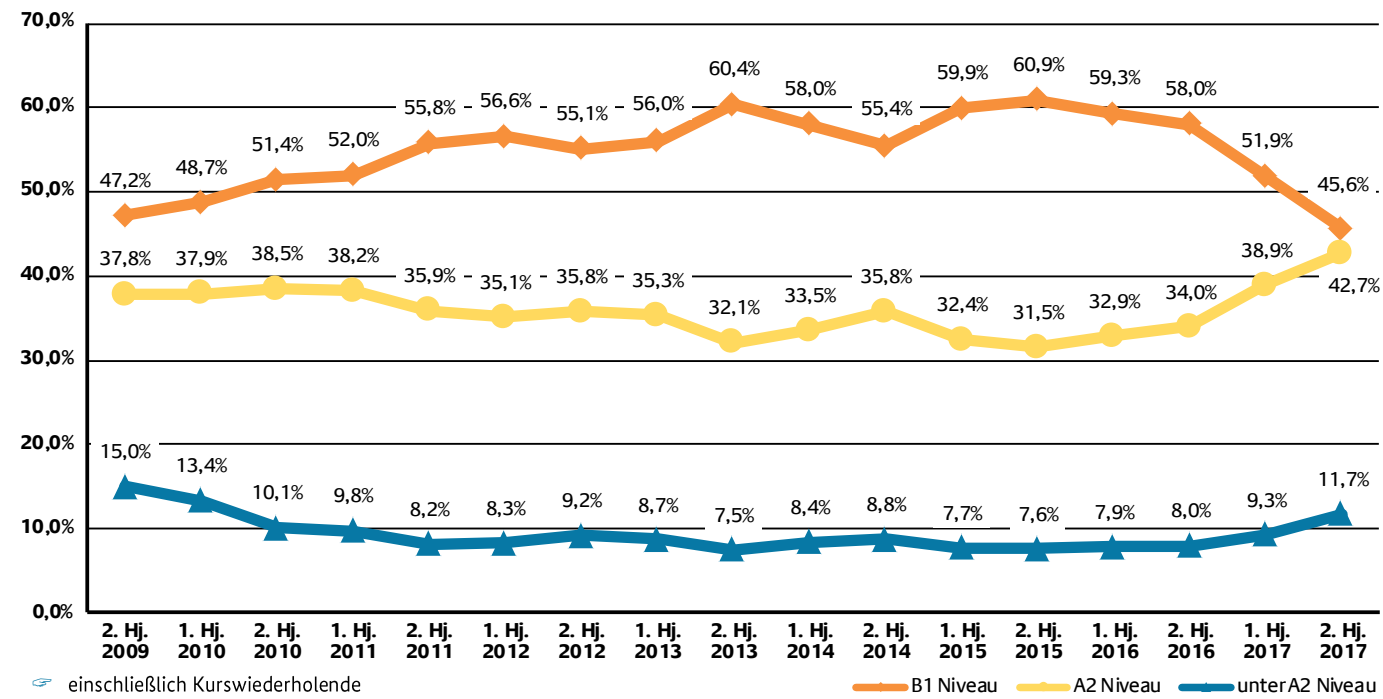


# Integration

Zugelassene Integrationskursträger zum Stichtag 31.12.2017 nach Trägerarten

Trägerart	31.12.2017	
	absolut	prozentual
Ausl. Organisationen	13	0,7%
Arbeiterwohlfahrt (AWO)	30	1,7%
Betr./überbetr. Aus-/Fortbildungsstätte	139	8,0%
Bildungswerke/-stätten	192	11,1%
Deutsch-ausl. Organisationen	13	0,7%
Evangelische Trägergruppen	42	2,4%
Freie Trägergruppen	141	8,1%
Initiativgruppen	104	6,0%
Internationaler Bund	39	2,2%
Katholische Trägergruppen	52	3,0%
Kommunale Einrichtungen	14	0,8%
Sprach-/ Fachschulen	287	16,5%
Volkshochschulen (VHS)	544	31,3%
Sonstige Trägergruppen	126	7,3%
<b>Insgesamt</b>	<b>1.736</b>	<b>100,0%</b>

Teilnehmende am Deutsch-Test für Zugewanderte (DTZ) seit dem zweiten Halbjahr 2009 nach Prüfungsergebnissen



**136.370** begonnene Integrationskurse seit 2005

➔ davon 18.915 begonnene Integrationskurse im Jahr 2017

Weitere Erklärungen finden Sie in „Das Bundesamt in Zahlen“ [www.bamf.de/statistik](http://www.bamf.de/statistik)

## Impressum

Herausgeber:  
Bundesamt für Migration und Flüchtlinge, 90461 Nürnberg

Stand: April 2018

Druck:  
Bundesamt für Migration und Flüchtlinge, 90461 Nürnberg

Bildnachweis: iStock

Diese Publikation wird vom Bundesamt für Migration und Flüchtlinge im Rahmen seiner Öffentlichkeitsarbeit kostenlos herausgegeben. Sie können diese Publikation auch als PDF-Dokument herunterladen unter [www.bamf.de/publikationen](http://www.bamf.de/publikationen)



## Schlüsselzahlen Integrationskurse 2017

