

Wissenschaftliche Begleitung des Bundesprogramms „Integration durch Sport“

Auswertung der Sachberichte
Stützpunktvereine und
freiwillig Engagierte

Mai 2022

Kienbaum



Gefördert durch:
 Bundesministerium
des Innern
und für Heimat
aufgrund eines Beschlusses
des Deutschen Bundestages



Inhalte

00	Einordnung in die wissenschaftliche Begleitung	S. 3
01	Datengrundlage	S. 5
02	Zeitreihenauswertung zentraler Indikatoren 2019-2021	S. 7
03	Zusammenfassung der wichtigsten Kennzahlen	S. 11
04	Auswertungen der Sachberichte Stützpunktförderung 2019-2021 (bundesweite aggregierte Auswertung)	S. 15
05	Auswertungen der Sachberichte freiwillig Engagierte 2021 (bundesweite aggregierte Auswertung)	S. 41
Anhang	Erklärungshilfe zur Detailauswertung	S. 50
	Auswertungen zu den Aktivitäten der Stützpunktvereine (bundesländerspezifische Auswertungen)	Separate Dokumente

00

Einordnung in die wissenschaftliche Begleitung

Die quantitative Datenauswertung zählt auf alle Zielbereiche der wissenschaftlichen Begleitung ein

Ziele der wissenschaftlichen Begleitung

1 Erfolgskontrolle des Programms

Klärung der **Bedingungen für die Integration** von Personen mit Migrationshintergrund und des **Grads der Erreichung** der strategischen Programmziele

2 Qualitätssicherung des Programms

Sicherung der Verfügbarkeit **systematischer und konsistenter Informationen** zur Überprüfung der vereinbarungsgemäßen Programmumsetzung auf allen Ebenen

3 Weiterentwicklung des Programms

Auswertung von Erkenntnissen aus der **Erfolgskontrolle und Qualitätssicherung** zur Verbesserung von Ausrichtung und Umsetzung des Programms

Die **quantitative Datenauswertung** liefert einen Beitrag zu Erfolgskontrolle, Qualitätssicherung und Weiterentwicklung des Bundesprogrammes:



Die **Leistungen und Erfolge** der IdS-Akteure werden quantitativ zusammengefasst, ausgewertet und können öffentlichkeitswirksam genutzt werden.



Der mehrjährige Betrachtungszeitraum erlaubt einen langfristigen (Rück-)Blick auf Maßnahmen und Leistungen und schafft die **Voraussetzungen für die Qualitätssicherung** des Programmes bei den zentralen IdS-Akteuren vor Ort.



Die Daten schaffen eine **empirische Grundlage für Empfehlungen zur Weiterentwicklung** der Programmarbeit.



Bei der Bewertung der Zahlen für 2020 und 2021 sind die gravierenden Auswirkungen der COVID-19-Pandemie ab März 2020 zu berücksichtigen, in Folge derer der organisierte Sport in Deutschland erheblichen Einschränkungen ausgesetzt war.

01

Datengrundlage

Der Rücklauf der Formulare war Bundesland-übergreifend sehr gut - jedoch sind Angaben in den Sachberichten teils nicht vollständig bzw. unplausibel

Auswertung der Berichte der Stützpunktvereine

Bundesland	2019			2020			2021		
	SpV insg.	SpV Berichte	Quote	SpV insg.	SpV Berichte	Quote	SpV insg.	SpV Berichte	Quote
Baden-Württemberg	56	56	100%	59	59	100%	61	61	100%
Bayern	92	92	100%	93	93	100%	87	87	100%
Berlin	44	40	91%	33	33	100%	33	33	100%
Brandenburg	53	34	64%	38	38	100%	36	36	100%
Bremen	10	10	100%	11	11	100%	11	11	100%
Hamburg	27	27	100%	22	22	100%	22	22	100%
Hessen	69	69	100%	84	84	100%	72	72	100%
Mecklenburg-Vorpommern	8	8	100%	6	6	100%	5	5	100%
Niedersachsen	31	31	100%	30	30	100%	30	30	100%
Nordrhein-Westfalen	264	187	71%	258	254	98%	243	236	97%
Rheinland-Pfalz	32	30	94%	34	34	100%	21	21	100%
Saarland	22	19	86%	26	26	100%	21	21	100%
Sachsen	58	58	100%	60	60	100%	61	61	100%
Sachsen-Anhalt	38	35	92%	37	35	95%	35	35	100%
Schleswig-Holstein	60	60	100%	66	66	100%	61	61	100%
Thüringen	56	56	100%	63	63	100%	63	63	100%
Deutschland (Gesamt)	920	812	88%	920	914	99%	862	855	99%

Die Spalte „SpV insg.“ bezieht sich auf die Anzahl der Vereine gemäß Ministatistik. Die Spalte „SpV Berichte“ bezieht sich auf die Anzahl der übermittelten Sachberichte.

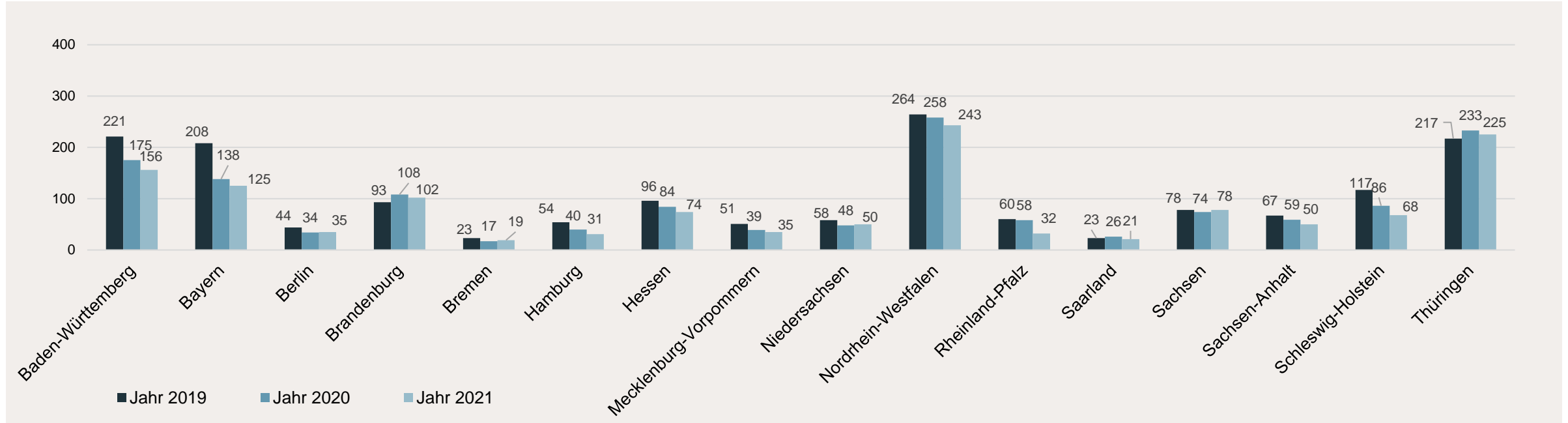
	50 bis 89%
	90 bis 99%
	100%

02

Zeitreihenauswertung zentraler Indikatoren 2019-2021

Insgesamt wurden in den Jahren 2019 bis 2021 durchschnittlich um die 1.500 Vereine jährlich durch das Programm IdS finanziell gefördert

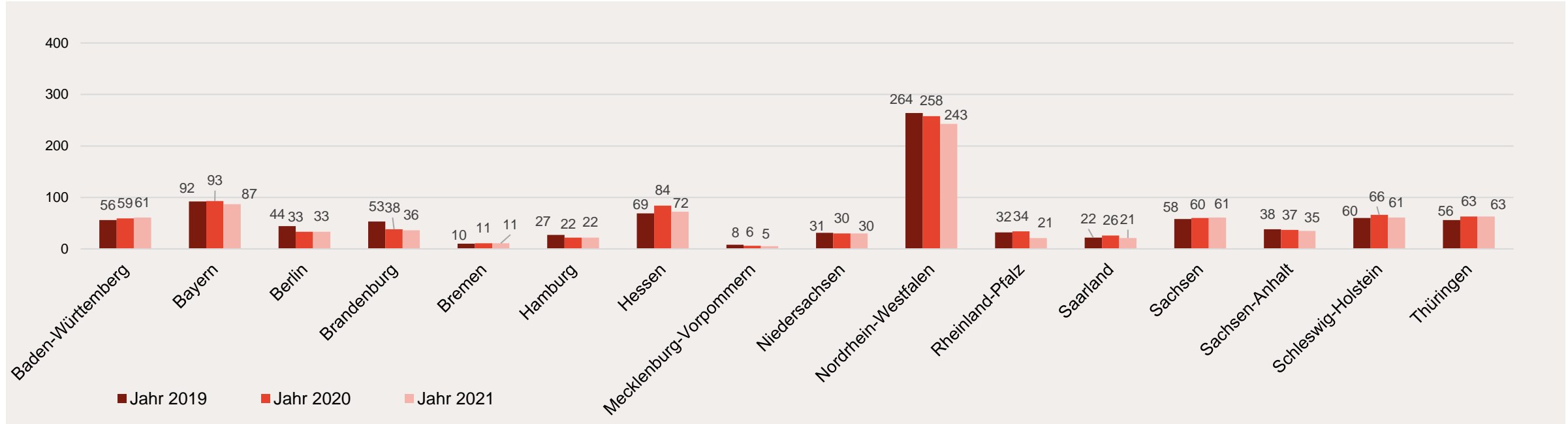
Übersicht aller finanziell geförderten programmnahen Vereine im Rahmen von IdS



In den Flächenländern Baden-Württemberg, Bayern und Nordrhein-Westfalen wurden die meisten programmnahen Vereine gefördert. Darüber hinaus erhielt in Thüringen eine vergleichsweise hohe Anzahl an Vereinen eine finanzielle Förderung im Rahmen von IdS. Zusammengekommen beläuft sich die Anzahl der geförderten Vereine in den vier Bundesländern auf zuletzt knapp 750 Vereine.

Der Anteil der Stützpunktvereine an allen IdS geförderten programmnahen Vereinen lag 2019 bis 2021 jährlich bei über 60 Prozent

Übersicht aller Stützpunktvereine* im Rahmen von IdS

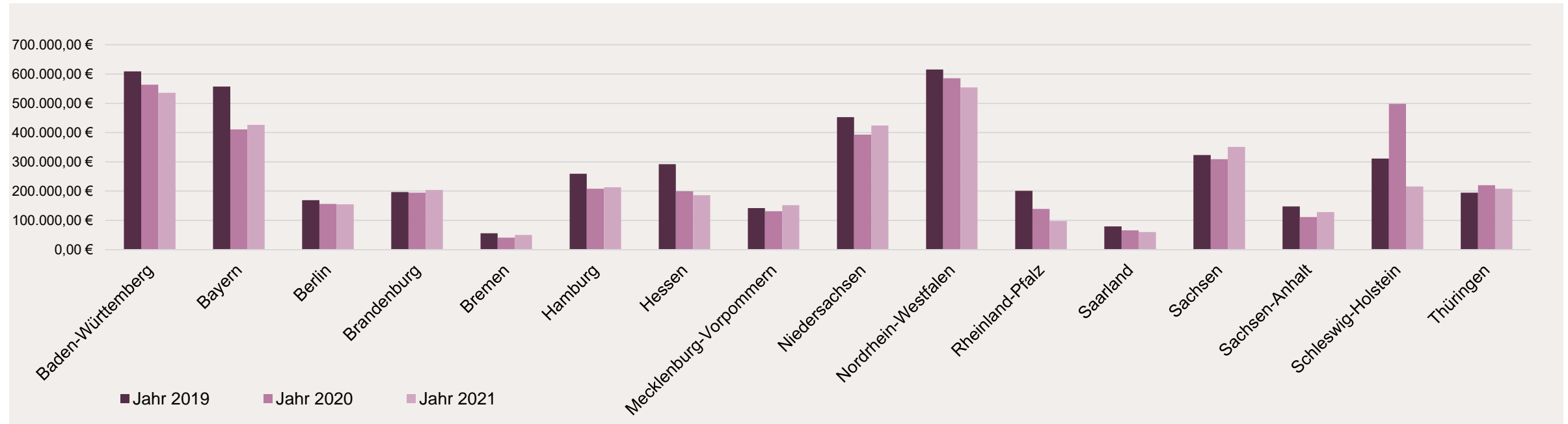


Die meisten Stützpunktvereine wurden in den Jahren 2019 bis 2021 in Nordrhein-Westfalen gefördert. Hier entsprechen die Stützpunktvereine den finanziell geförderten programmnahen Vereinen. Auch Hessen, Bayern und Baden-Württemberg weisen eine große Anzahl an Stützpunktvereinen auf. Aufgrund der landesspezifischen Ausrichtungen ist die Stützpunktförderung in einigen Ländern bedeutsamer als in anderen.

* Dargestellt ist die Anzahl der über die Ministatistik gemeldeten Stützpunktvereine (siehe auch Übersicht Folie 6)

Durchschnittlich wurden in den Jahren 2019 bis 2021 jährlich rund 4,5 Mio. Euro im gesamten Bundesgebiet im Rahmen von IdS ausgezahlt

Übersicht aller ausgezahlten Fördermittel im Rahmen von IdS



Die ausgezahlten Fördermittel im Rahmen von IdS setzen sich in vielen Bundesländern aus Bundesmitteln des Programms sowie aus landeseigenen Drittmitteln zusammen. Die Mittel fließen unter anderem in die Förderung von Vereinen, Integrationsprojekten und vielen weiteren Maßnahmen unter dem Dach von IdS. Die höchsten Fördersummen wurden in Nordrhein-Westfalen, Baden-Württemberg, Bayern und Niedersachsen ausgezahlt.

03

Zusammenfassung der wichtigsten Kennzahlen

Der Erfolg von Integration durch Sport in Zahlen (2021) auf einen Blick

Im Jahr 2021 wurden **etwa 860** **Stützpunktvereine** im Rahmen des Bundesprogramms IdS gefördert.

Insgesamt erhielten im Jahr 2021

knapp 1.350

programmnahe Vereine eine finanzielle Förderung.

In den Stützpunktvereinen wurden

etwa 3.300

Sportgruppen und mehr als **1.000** weitere **integrative Maßnahmen** gefördert.

Durch IdS geförderte Angebote wurden in den Stützpunktvereinen



über 29.000

Neumitglieder gewonnen.

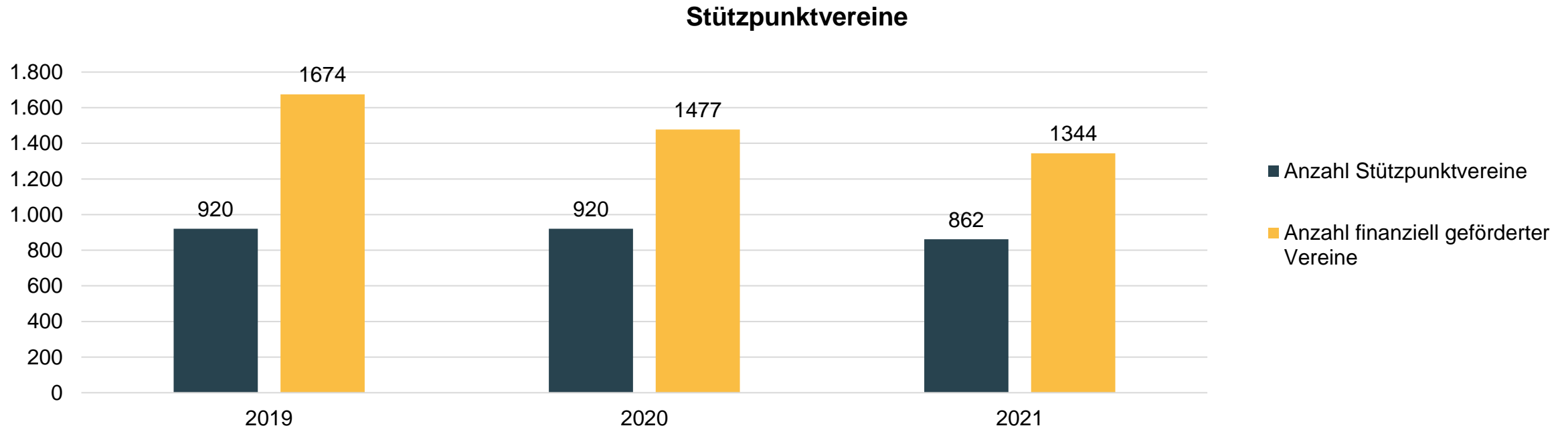
37 Prozent

der freiwillig Engagierten (FwE) in den Stützpunktvereinen haben einen Migrationshintergrund



Die Anzahl der eingereichten Sachberichte Stützpunktförderung ist seit 2019 sowohl in absoluten Zahlen als auch relativ zur Anzahl der Vereine gestiegen

Entwicklung der Indikatoren 2019 – 2021



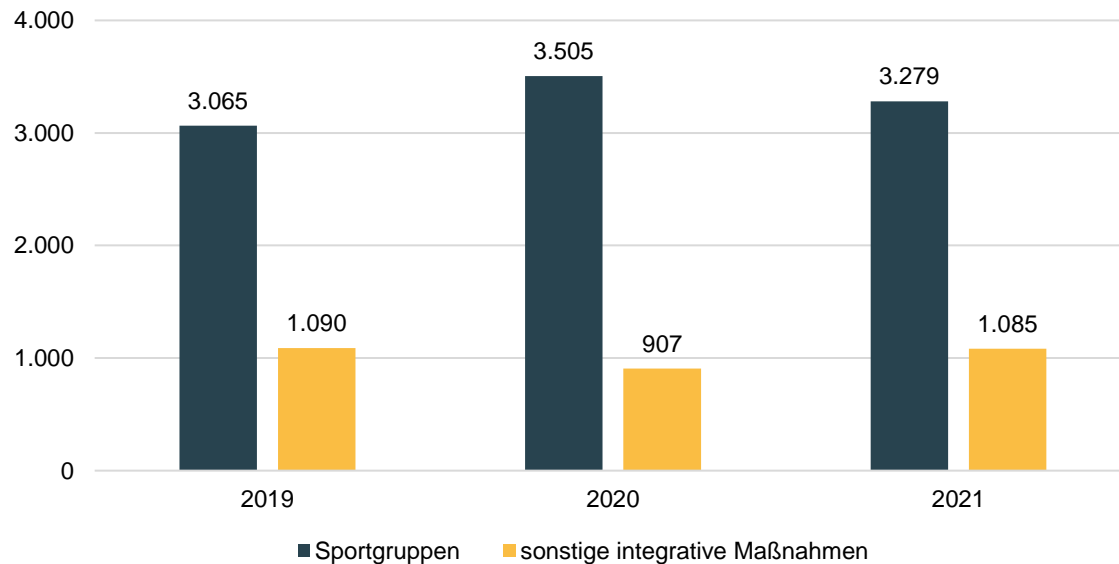
Die Anzahl der Stützpunktvereine war 2021 leicht rückläufig – dafür lag die Rücklaufquote der Sachberichte Stützpunktförderung mit 99% erneut auf einem hohen Niveau.

Auch die Datenqualität konnte seit 2019 kontinuierlich verbessert werden – zuletzt profitierte sie maßgeblich von der teilweisen „Digitalisierung“ der Formulare (Übertragung in ein ausfüllbares pdf-Formular). Die verbesserte Datenlage erlaubt insgesamt verlässlichere Aussagen zur Reichweite und Wirkung des Bundesprogramms IdS.

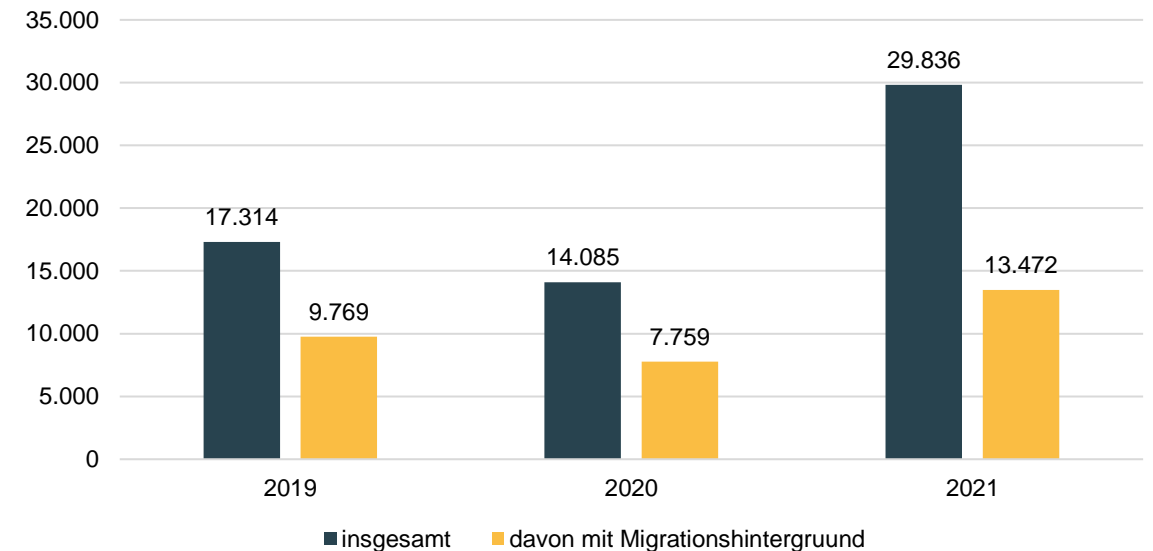
Während die Anzahl der IdS-Angebote im Betrachtungszeitraum weitgehend konstant blieb, stieg die Anzahl der Neumitglieder 2021 auf mehr als das Doppelte an

Entwicklung der Indikatoren 2019 – 2021

IdS Angebote in Stützpunktvereinen



Neumitglieder in Stützpunktvereinen durch IdS Angebote



Die Anzahl der IdS Sportgruppen in Stützpunktvereinen lag in den drei Vergleichsjahren in etwa konstant zwischen 3.000 und 3.500. Die Anzahl der sonstigen integrativen Maßnahmen in Stützpunktvereinen bewegte sich im gleichen Zeitraum zwischen etwa 900 und 1.100.



Die Anzahl der Neumitglieder, die durch die IdS Angebote gewonnen wurden, ist im Jahr 2021 deutlich angestiegen. Ein Erklärungsansatz hierfür ist, dass Aufholeffekte verzeichnet wurden, nachdem es zuvor bedingt durch den Ausbruch der Covid19-Pandemie einen Rückgang bei den Mitglieder- und Neumitgliederzahlen gab. Zudem sei es, nach Aussage der Programmleitungen (die sich auf Beobachtungen der Vereine berufen), zu einem starken Anstieg der Neumitglieder bei Outdoor-Sportarten gekommen (bzw. bei Sportarten die auch im Freien stattfinden können). Dieser Anstieg sei deutlich größer gewesen als der Rückgang der Neumitglieder bei Indoor-Sportarten (wie bspw. Boxen). Somit sei es insgesamt zu einem merklichen Anstieg der Neumitgliederanzahl gekommen.

04

Auswertungen der Sachberichte der Stützpunktvereine

Auswertungen der Sachberichte der Stützpunktvereine

Deutschland – Zusammenfassung 2019 bis 2021

Die Stützpunktvereinsförderung in Deutschland in den Jahren 2019 bis 2021 auf einen Blick

Auswertung Sachberichte Stützpunktvereine in Deutschland 2019 bis 2021

In Deutschland wurden in den Jahren 2019 bis 2021 insgesamt

2.581 Mal

Stützpunktvereine gefördert.

Insgesamt wurden in allen Stützpunktvereinen in den Jahren 2019 bis 2021

9.859 Mal

Sportgruppen gefördert.

Neben den Sportangeboten wurden in den Jahren 2019 bis 2021

3.084 Mal

sonstige integrative Maßnahmen gefördert.

In allen Stützpunktvereinen wurden

60.439

Neumitglieder explizit durch die geförderten IdS-Gruppen gewonnen.

Von den durch IdS-Gruppen gewonnenen Neumitgliedern haben

im Jahr 2021 **45 Prozent** einen Migrationshintergrund,
im Jahr 2020 **55 Prozent** einen Migrationshintergrund,
im Jahr 2019 **56 Prozent** einen Migrationshintergrund.



Disclaimer: Mit der Umstellung auf die überarbeiteten Formulare wurden im Sachbericht Stützpunktförderung 2021 einige Indikatoren erstmals abgefragt – andere sind hingegen entfallen. Somit lässt sich die Auswertung der Daten von 2021 nicht immer direkt mit der von 2019 und 2020 vergleichen. Neu ist bspw. die Auswertung der Zielsetzung und Zielerreichung. Auf der anderen Seite entfallen seit 2021 Informationen zu den freiwillig Engagierten – diese werden im Sachbericht der freiwillig Engagierten erhoben und separat ausgewertet.

Auswertungen der Sachberichte der Stützpunktvereine

Deutschland – Detailauswertung 2019

In Deutschland wurden im Jahr 2019 rund 3.065 Sportgruppen und 1.090 sonstige integrative Maßnahmen durch IdS gefördert

Auswertung Sachberichte Stützpunktvereine - Deutschland 2019

3.065

Sportgruppen

über 17.000

Neumitglieder durch
IdS-Gruppen

Eckdaten zum IdS-Programm in den Stützpunktvereinen

In den 812 Stützpunktvereinen wurden insgesamt **3.065 Sportgruppen** durch IdS gefördert. Im Durchschnitt förderte ein Stützpunktverein somit etwa 4 Sportgruppen.

Daneben wurden in allen Stützpunktvereinen **1.090 weitere sonstige integrative Maßnahmen** über IdS gefördert, die über das sportliche Angebot des Vereins hinausgingen (durchschnittlich rund 1,3 sonstige integrative Maßnahmen je Verein).

In den Stützpunktvereinen konnten insgesamt über 17.000 neue Mitglieder durch IdS Sportgruppen gewonnen werden. Detaillierte Angaben zum Migrationshintergrund liegen dabei für **17.314 neue Mitglieder** vor. Insgesamt hatten **9.769**, also knapp **56 Prozent** aller Neumitglieder, einen Migrationshintergrund. Im Durchschnitt erreichte also jeder Stützpunktverein 21 Neumitglieder durch die geförderten IdS Angebote. Der Median beträgt 10 Neumitglieder je Stützpunktverein durch IdS geförderte Angebote und zeigt die große Streuung zwischen den einzelnen Stützpunktvereinen auf (Maximum: 496 Neumitglieder, Minimum: 0 Neumitglieder).

1.090

sonstige integrative
Maßnahmen

Altersstruktur der durch IdS neu gewonnenen Mitglieder	Mitglieder mit Migrationshintergrund	Mitglieder ohne Migrationshintergrund
bis 14 Jahre	5.472	4.323
15 bis 26 Jahre	2.863	1.814
27 bis 40 Jahre	1.082	852
41 bis 60 Jahre	297	384
Über 60 Jahre	55	172

Zu einem großen Teil bieten die Stützpunktvereine neben ihren regulären Angeboten im Rahmen von IdS auch besondere Maßnahmen für geflüchtete Personen an

Auswertung Sachberichte Stützpunktvereine - Deutschland 2019

Besondere Maßnahmen und Initiativen für geflüchtete Personen

83 % der Stützpunktvereine

kooperieren im Rahmen der Arbeit mit geflüchteten Personen mit Sportorganisationen (z.B. Fachverbände, LSB, KSB/SSB)

82 % der Stützpunktvereine

kooperieren im Rahmen der Arbeit mit geflüchteten Personen mit der Stadt/ Gemeinde/Kommune

72 % der Stützpunktvereine

haben besondere Teilnahme- oder Mitgliedschaftsbeiträge (z.B. reduziert oder gefördert) für geflüchtete Personen

92 % der Stützpunktvereine

bieten bietet sportliche Aktivitäten/Angebote für geflüchtete Personen an

24 % der Stützpunktvereine

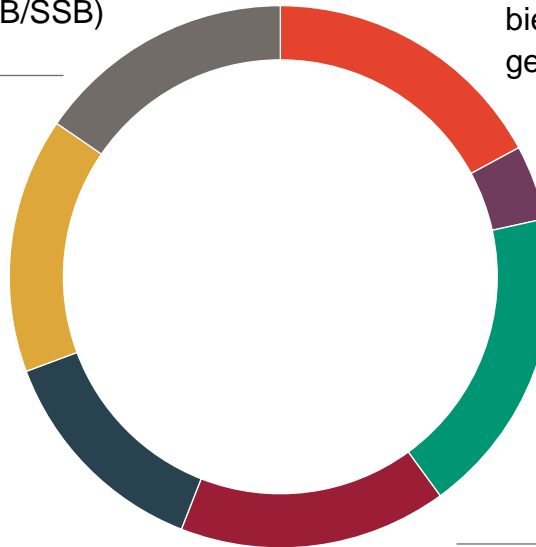
haben spezielle Mannschaften für geflüchtete Personen

99 % der Stützpunktvereine

ermöglichen geflüchteten Personen an bestehenden sportlichen Aktivitäten/Angeboten teilzunehmen

86 % der Stützpunktvereine

versuchen geflüchtete Personen für ein ehrenamtliches bzw. freiwilliges Engagement zu gewinnen



Wie viele Personen mit und ohne Migrationshintergrund haben sich im Jahr 2019 ehrenamtlich oder freiwillig in Stützpunktvereinen engagiert?


Auswertung Sachberichte Stützpunktvereine - Deutschland 2019

Ehrenamtliches Engagement INSGESAMT



29% ohne Migrationshintergrund

11% mit Migrationshintergrund



45% ohne Migrationshintergrund

15% mit Migrationshintergrund

Ehrenamtliches Engagement der Personen mit Migrationshintergrund

Offizielles Amt

Gesamt: 763

davon 30 % weiblich, 70 % männlich

Gruppenhelfer/ Übungsleiter

Gesamt: 4.274

davon 68 % weiblich, 32 % männlich

Schiedsrichter / Kampfrichter

Gesamt: 1.263

davon 25 % weiblich, 75 % männlich

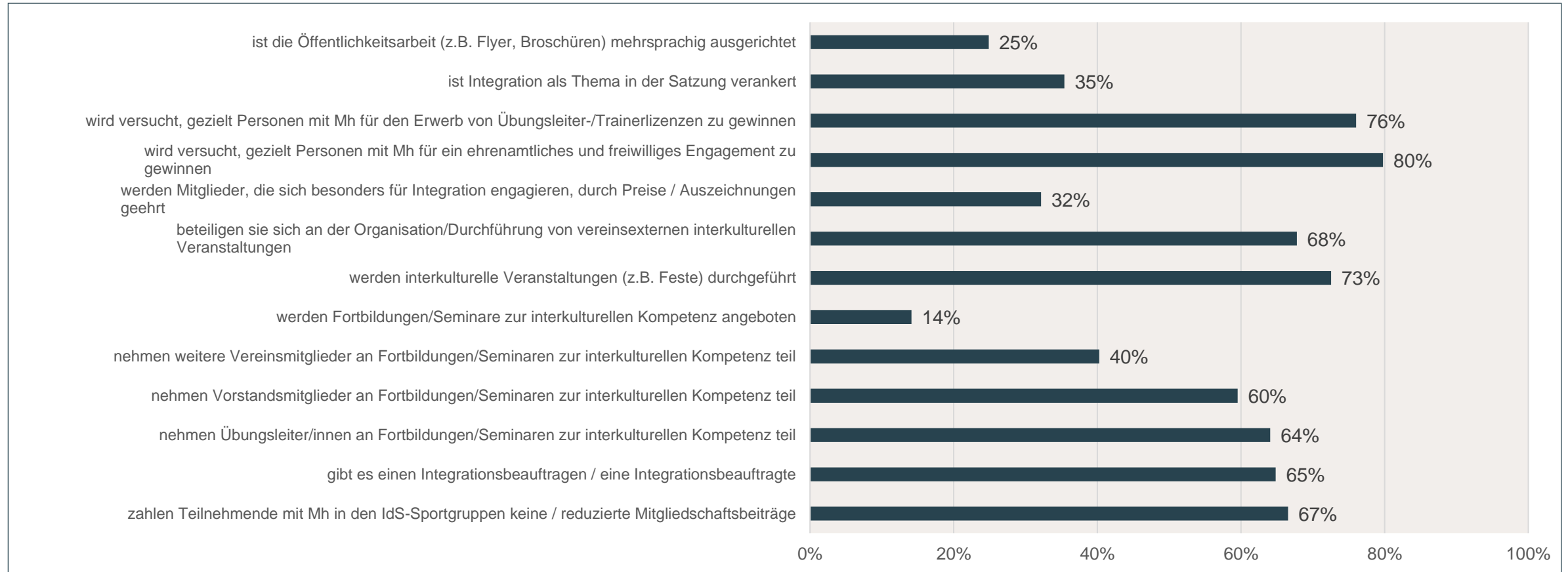
Organisation von Festen und Turnieren

Gesamt: 10.538

davon 41 % weiblich, 59 % männlich

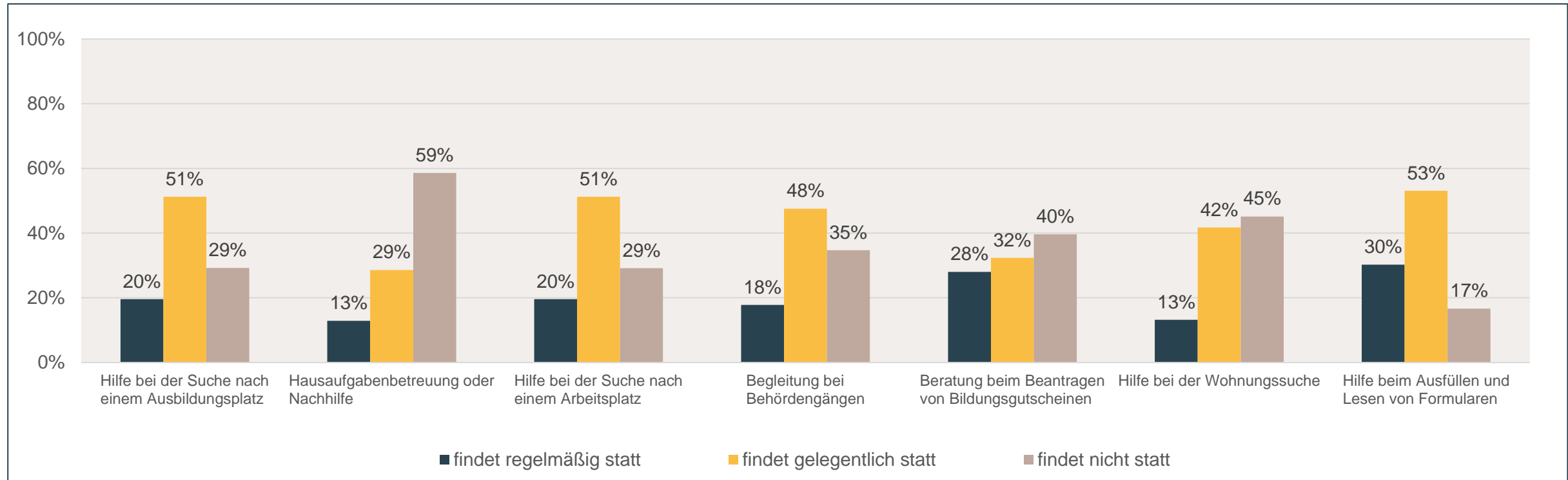
Rahmenbedingungen der Integrationsarbeit: In den 812 Stützpunktvereinen ...

Auswertung Sachberichte Stützpunktvereine - Deutschland 2019



Rahmenbedingungen der Integrationsarbeit: Leistungen, die über den Trainings- und Übungsbetrieb hinausgehen

Auswertung Sachberichte Stützpunktvereine - Deutschland 2019

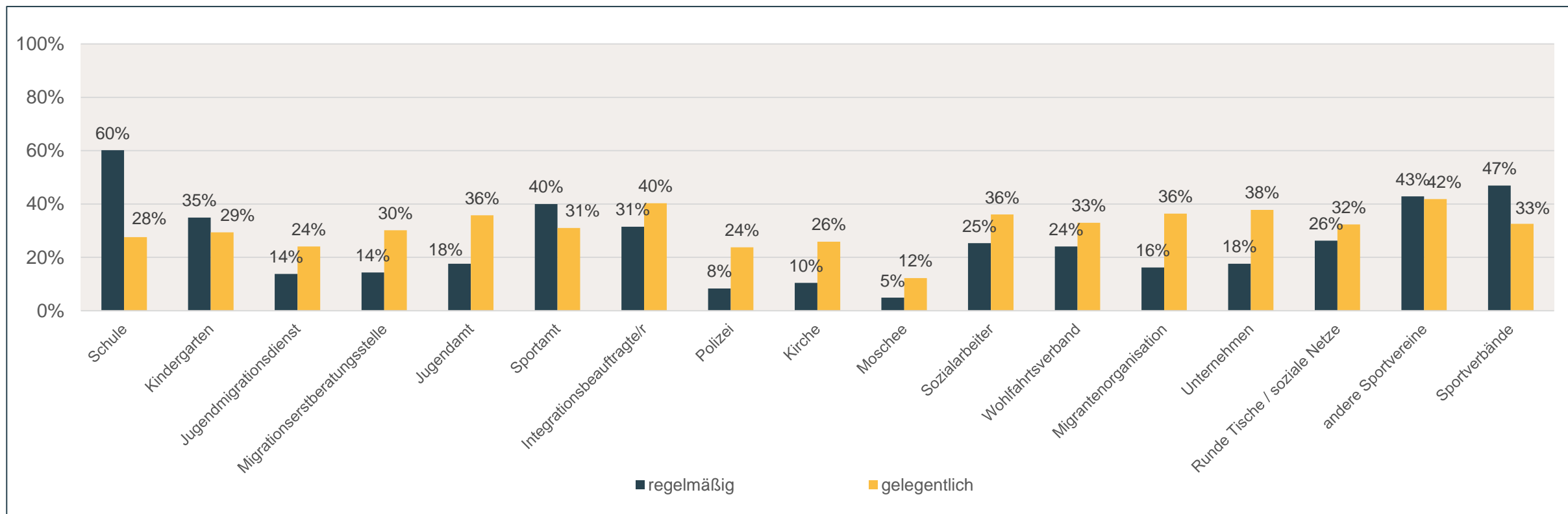


Die Stützpunktvereine unterstützen die Zielgruppe insbesondere beim Ausfüllen und Lesen von Formularen, bei der Suche nach einem Ausbildungsplatz/Arbeitsplatz, durch Begleitung bei Behördengängen bzw. durch Beratung beim Beantragen von Bildungsgutscheinen.



Kooperationspartnerschaften: Die 812 Stützpunktvereine arbeiten zusammen mit ...

Auswertung Sachberichte Stützpunktvereine - Deutschland 2019



Am häufigsten und regelmäßigsten kooperieren die Stützpunktvereine mit Schulen, den Sportämtern, anderen Sportvereinen und Sportverbänden. Nur selten und oft unregelmäßig findet eine Zusammenarbeit mit den Jugendintegrationsdiensten, der Polizei, Kirchen und Moscheen, Sozialarbeitern sowie Migrantenorganisationen statt.

Auswertungen der Sachberichte der Stützpunktvereine

Deutschland – Detailauswertung 2020

Bei der Bewertung der Zahlen für 2020 sind die gravierenden Auswirkungen der COVID-19-Pandemie ab März 2020 zu berücksichtigen, in Folge derer der organisierte Sport in Deutschland erheblichen Einschränkungen ausgesetzt war.

In Deutschland wurden im Jahr 2020 rund 3.505 Sportgruppen und 907 sonstige integrative Maßnahmen durch IdS gefördert.

Auswertung Sachberichte Stützpunktvereine - Deutschland 2020

3.505
Sportgruppen

etwa 15.000
Neumitglieder durch
IdS-Gruppen

Eckdaten zum IdS-Programm in den Stützpunktvereinen

In den 914 Stützpunktvereinen wurden insgesamt **3.505 Sportgruppen** durch IdS gefördert. Im Durchschnitt förderte ein Stützpunktverein somit etwa 4 Sportgruppen.

Daneben wurden in allen Stützpunktvereinen **907 weitere sonstige integrative Maßnahmen** über IdS gefördert, die über das sportliche Angebot des Vereins hinausgingen (durchschnittlich rund 1 sonstige integrative Maßnahmen je Verein).

907
sonstige integrative
Maßnahmen

In den Stützpunktvereinen konnten insgesamt etwa 14.000 neue Mitglieder über IdS Sportgruppen gewonnen werden. Detaillierte Angaben zum Migrationshintergrund liegen dabei für **14.085 neue Mitglieder** vor. Insgesamt hatten **7.759**, also etwa **55 Prozent** aller Neumitglieder, einen Migrationshintergrund. Im Durchschnitt erreichte also jeder Stützpunktverein 16 Neumitglieder durch die geförderten IdS Angebote. Der Median beträgt 9 Neumitglieder je Stützpunktverein durch IdS geförderte Angebote und zeigt die große Spreizung zwischen den einzelnen Stützpunktvereinen (Maximum: 298 Neumitglieder, Minimum: 0 Neumitglieder).

Altersstruktur der durch IdS neu gewonnenen Mitglieder	Mitglieder mit Migrationshintergrund	Mitglieder ohne Migrationshintergrund
bis 14 Jahre	3.878	3.187
15 bis 26 Jahre	2.511	1.752
27 bis 40 Jahre	994	850
41 bis 60 Jahre	318	356
Über 60 Jahre	58	181

Zu einem großen Teil bieten die Stützpunktvereine neben ihren regulären Angeboten im Rahmen von IdS auch besondere Maßnahmen für geflüchtete Personen an.

Auswertung Sachberichte Stützpunktvereine - Deutschland 2020

Besondere Maßnahmen und Initiativen für geflüchtete Personen

81 % der Stützpunktvereine

kooperieren im Rahmen der Arbeit mit geflüchteten Personen mit Sportorganisationen (z.B. Fachverbände, LSB, KSB/SSB)

80 % der Stützpunktvereine

kooperieren im Rahmen der Arbeit mit geflüchteten Personen mit der Stadt/ Gemeinde/Kommune

73 % der Stützpunktvereine

haben besondere Teilnahme- oder Mitgliedschaftsbeiträge (z.B. reduziert oder gefördert) für geflüchtete Personen

89 % der Stützpunktvereine

bieten bietet sportliche Aktivitäten/Angebote für geflüchtete Personen an

24 % der Stützpunktvereine

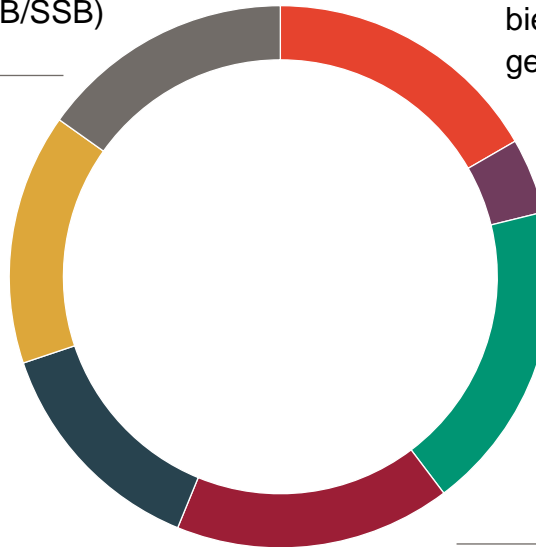
haben spezielle Mannschaften für geflüchtete Personen

99 % der Stützpunktvereine

ermöglichen geflüchteten Personen an bestehenden sportlichen Aktivitäten/Angeboten teilzunehmen

88 % der Stützpunktvereine


versuchen geflüchtete Personen für ein ehrenamtliches bzw. freiwilliges Engagement zu gewinnen



Wie viele Personen mit und ohne Migrationshintergrund haben sich im Jahr 2020 ehrenamtlich oder freiwillig in Stützpunktvereinen engagiert?


Auswertung Sachberichte Stützpunktvereine - Deutschland 2020

Ehrenamtliches Engagement INSGESAMT



29% ohne Migrationshintergrund

9% mit Migrationshintergrund



45% ohne Migrationshintergrund

17% mit Migrationshintergrund

Ehrenamtliches Engagement der Personen mit Migrationshintergrund

Offizielles Amt

Gesamt: 889

davon 30 % weiblich, 70 % männlich

Gruppenhelfer/ Übungsleiter

Gesamt: 4.790

davon 33 % weiblich, 67 % männlich

Schiedsrichter / Kampfrichter

Gesamt: 1.301

davon 25 % weiblich, 75 % männlich

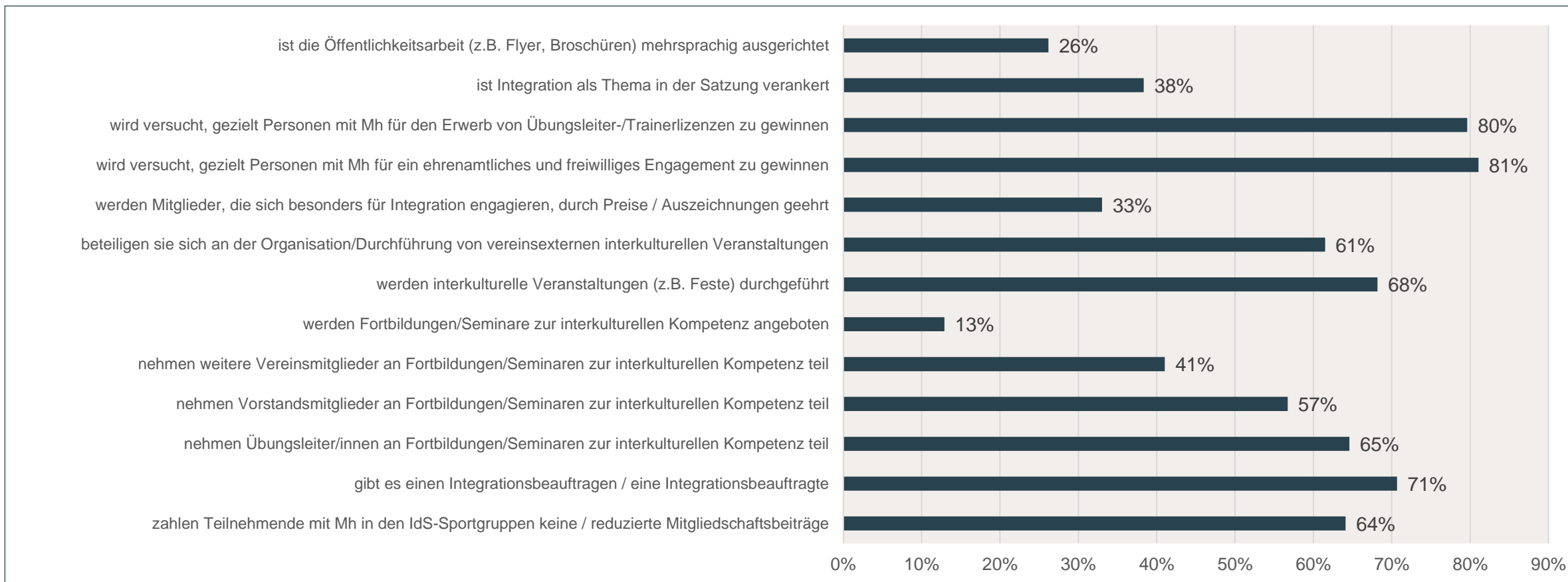
Organisation von Festen und Turnieren

Gesamt: 7.892

davon 40 % weiblich, 60 % männlich

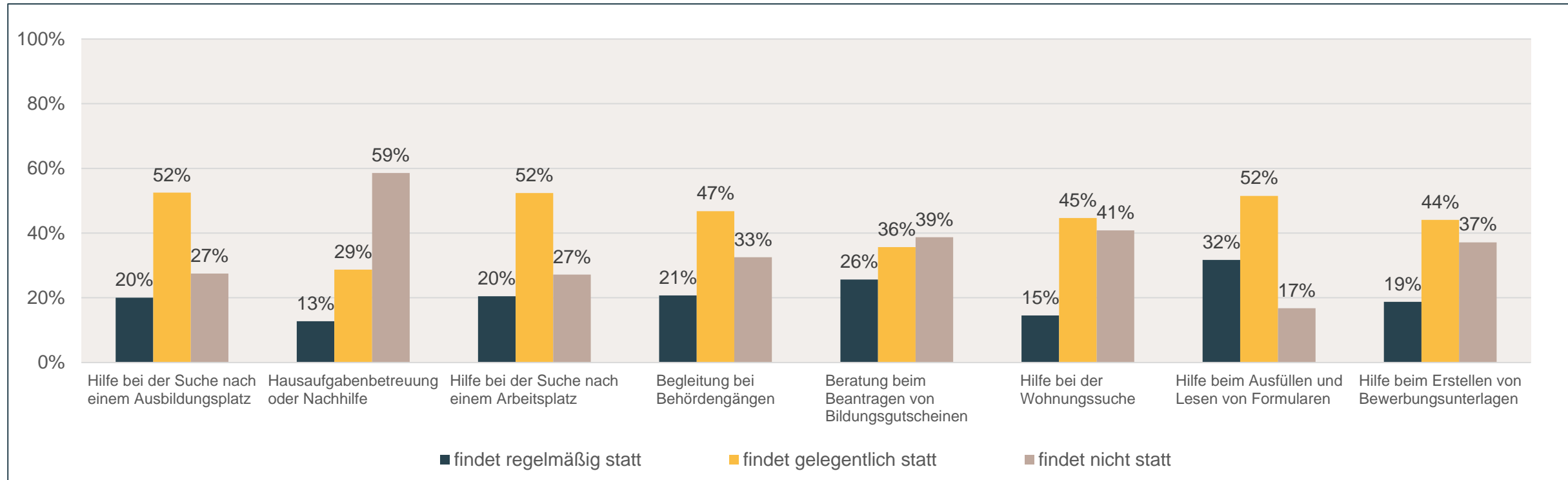
Rahmenbedingungen der Integrationsarbeit: In den 914 Stützpunktvereinen ...

Auswertung Sachberichte Stützpunktvereine - Deutschland 2020



Rahmenbedingungen der Integrationsarbeit: Leistungen, die über den Trainings- und Übungsbetrieb hinausgehen

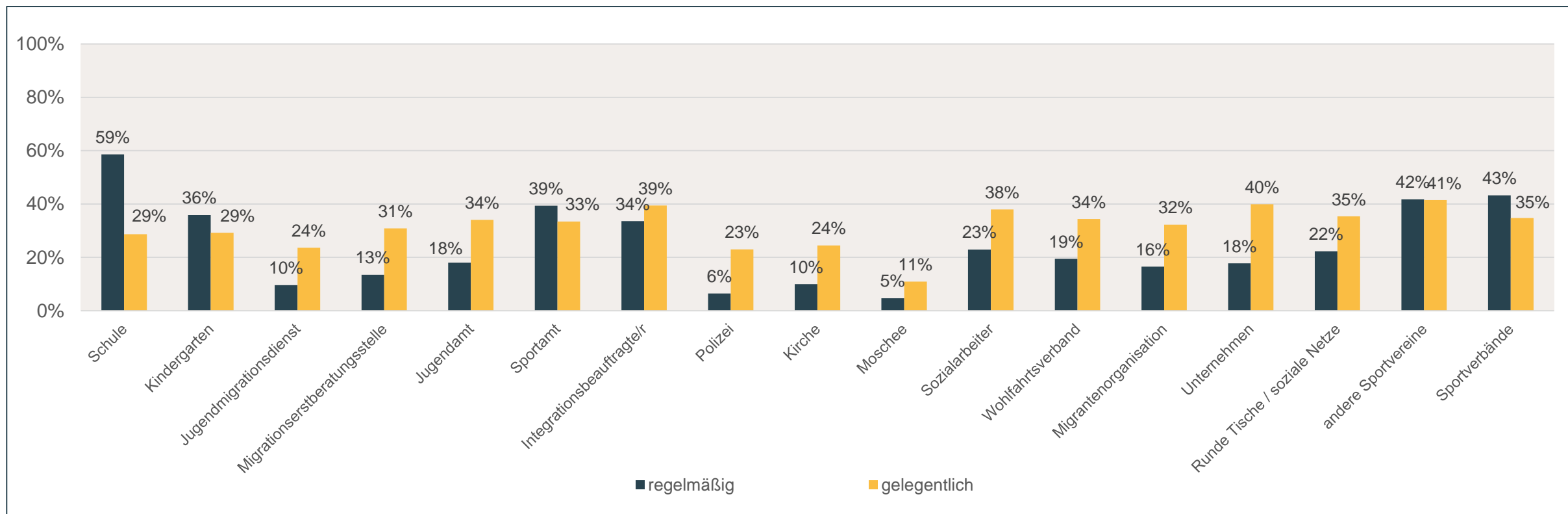
Auswertung Sachberichte Stützpunktvereine - Deutschland 2020



Die Stützpunktvereine unterstützen die Zielgruppe insbesondere beim Ausfüllen und Lesen von Formularen, bei der Suche nach einem Ausbildungsplatz oder Arbeitsplatz sowie mit der Begleitung bei Behördengängen und der Beantragung von Bildungsgutscheinen.

Kooperationspartnerschaften: Die 914 Stützpunktvereine arbeiten zusammen mit ...

Auswertung Sachberichte Stützpunktvereine - Deutschland 2020



Am häufigsten und regelmäßigsten kooperieren die Stützpunktvereine mit Schulen, den Sportämtern, anderen Sportvereinen und Sportverbänden. Nur selten und oft unregelmäßig findet eine Zusammenarbeit mit den Jugendintegrationsdiensten, der Polizei, Kirchen und Moscheen, Sozialarbeitern sowie Migrantenorganisationen statt.



Auswertungen der Sachberichte der Stützpunktvereine

Deutschland – Detailauswertung 2021

Bei der Bewertung der Zahlen für 2021 sind die gravierenden Auswirkungen der COVID-19-Pandemie zu berücksichtigen, in Folge derer der organisierte Sport in Deutschland erheblichen Einschränkungen ausgesetzt war.

In Deutschland wurden im Jahr 2021 knapp 3.300 Sportgruppen und 1.000 sonstige integrative Maßnahmen durch IdS gefördert

Auswertung Sachberichte Stützpunktvereine – Deutschland 2021

3.279
Sportgruppen

über 29.000
Neumitglieder durch
IdS-Gruppen

Eckdaten zum IdS-Programm in den Stützpunktvereinen

In den 855 Stützpunktvereinen wurden insgesamt **3.279 Sportgruppen** im Rahmen von IdS gefördert (Ø 4 Sportgruppen je Verein). Daneben wurden über alle Stützpunktvereine hinweg **1.085 sonstige integrative Maßnahmen** über IdS finanziert, die über das sportliche Angebot des Vereins hinausgingen (Ø 1,4 sonstige integrative Maßnahmen je Verein).

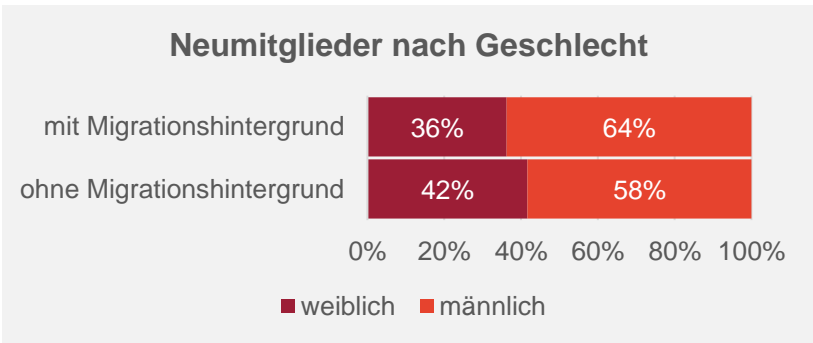
Die Stützpunktvereine konnten 2021 insgesamt **29.836 neue Mitglieder** über IdS Sportgruppen gewinnen. Durchschnittlich waren es 35 Neumitglieder je Stützpunktverein. Der Median für selbige Auswertung liegt bei 19 Neumitgliedern je Stützpunktverein. Aus der verhältnismäßig großen Differenz zwischen Mittelwert und Medien geht hervor, dass sich die Anzahl der Neumitglieder zwischen den Stützpunktvereinen stark unterscheidet (Maximum: 509 Neumitglieder, Minimum: 0 Neumitglieder).

- Insgesamt hatten **13.472 Personen**, also etwa **45 Prozent** aller Neumitglieder, einen **Migrationshintergrund**.
- **32 Prozent** der Neumitglieder kamen aus **sozial benachteiligten** Verhältnissen.

1.085
sonstige integrative
Maßnahmen

Altersstruktur der durch IdS neu gewonnenen Mitglieder
bis 14 Jahre
15 bis 26 Jahre
27 bis 40 Jahre
41 bis 60 Jahre
Über 60 Jahre

Neumitglieder mit Migrationshintergrund	Neumitglieder ohne Migrationshintergrund
7.022	8.498
3.798	3.763
1.846	2.382
606	1.079
200	642



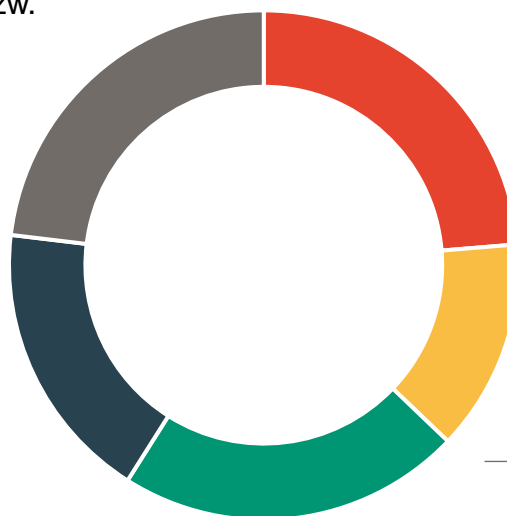
Die Zielgruppe der Geflüchteten wird mit unterschiedlichen Maßnahmen erreicht

Auswertung Sachberichte Stützpunktvereine – Deutschland 2021

Besondere Maßnahmen und Initiativen für geflüchtete Personen

68% der Stützpunktvereine
versuchen geflüchtete Personen für ein ehrenamtliches bzw.
freiwilliges Engagement zu gewinnen

53% der Stützpunktvereine
haben besondere Teilnahme- oder Mitgliedschaftsbeiträge
(z.B. reduziert oder gefördert) für geflüchtete Personen



70 % der Stützpunktvereine
bieten sportliche Aktivitäten/Angebote
für geflüchtete Personen an

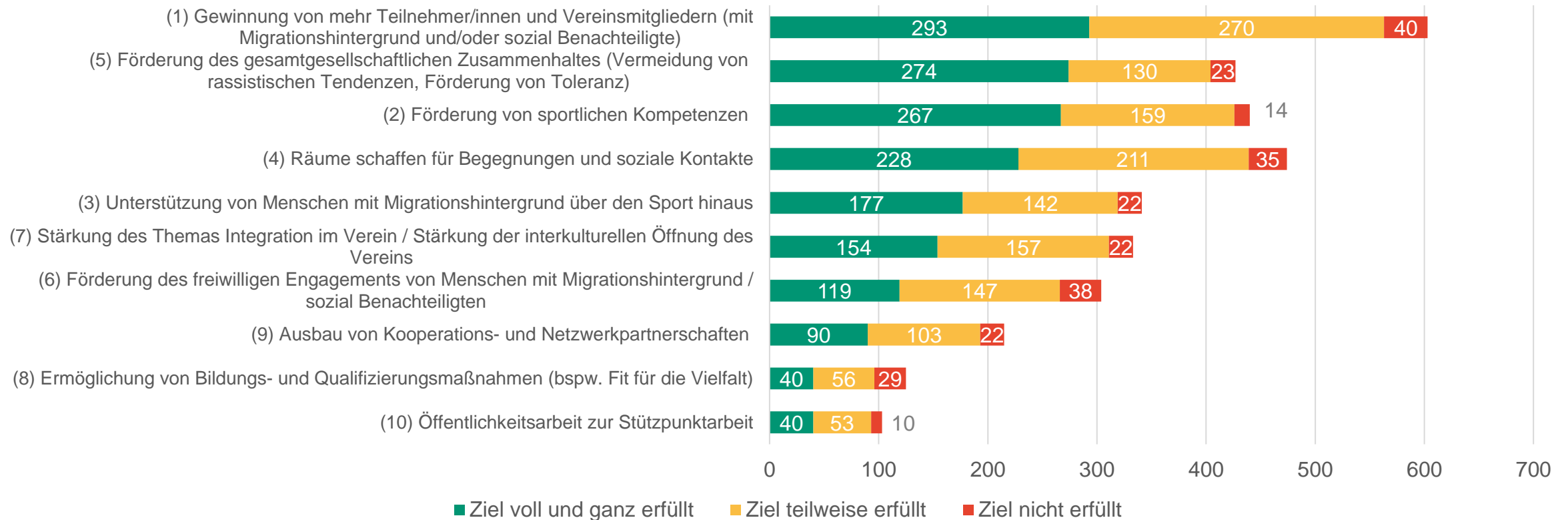
40 % der Stützpunktvereine
bieten außersportliche Aktivitäten/Angebote für
geflüchtete Personen an

65% der Stützpunktvereine kooperieren im Rahmen der Arbeit
mit geflüchteten Personen mit Sportorganisationen der
Stadt/Gemeinde/Kommune oder weiteren Organisationen

Die Vereine haben sich unterschiedliche Ziele für ihre integrative Arbeit im Rahmen von IdS gesetzt

Auswertung Sachberichte Stützpunktvereine – Deutschland 2021

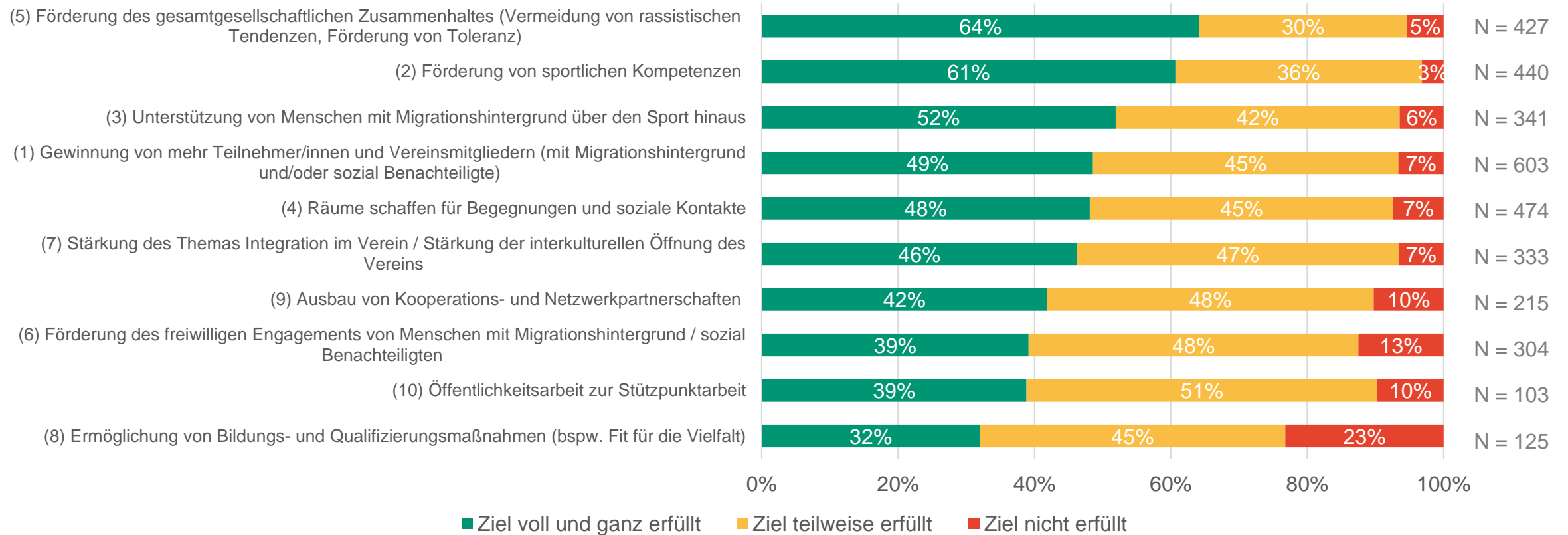
Anzahl der Stützpunktvereine, die sich gemäß Antrag die folgenden Ziele gesetzt haben (inkl. Zielerreichung)



Relativ betrachtet waren die Stützpunktvereine besonders erfolgreich bei der Förderung des gesellschaftlichen Zusammenhalts

Auswertung Sachberichte Stützpunktvereine – Deutschland 2021

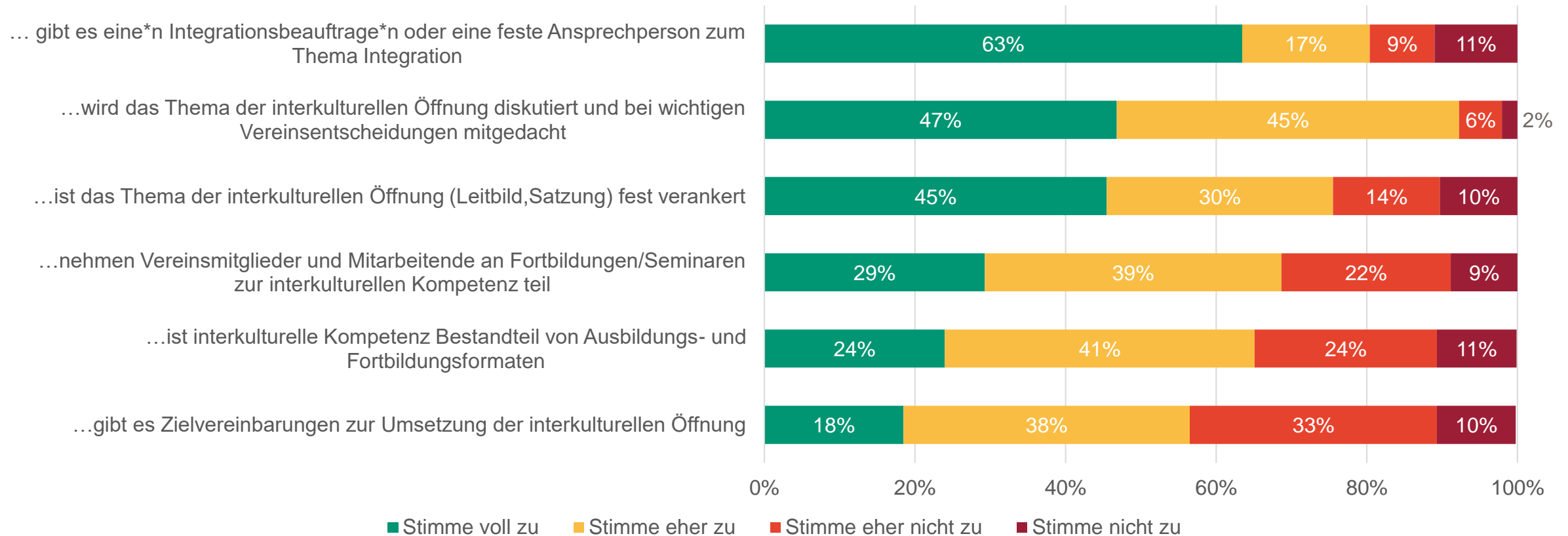
Relativer Erfolg bei der Zielerreichung



Die Vereinspolitik und Vereinsstrukturen beeinflussen die Umsetzung und Wirkung von integrativen Maßnahmen nachhaltig

Auswertung Sachberichte Stützpunktvereine – Deutschland 2021

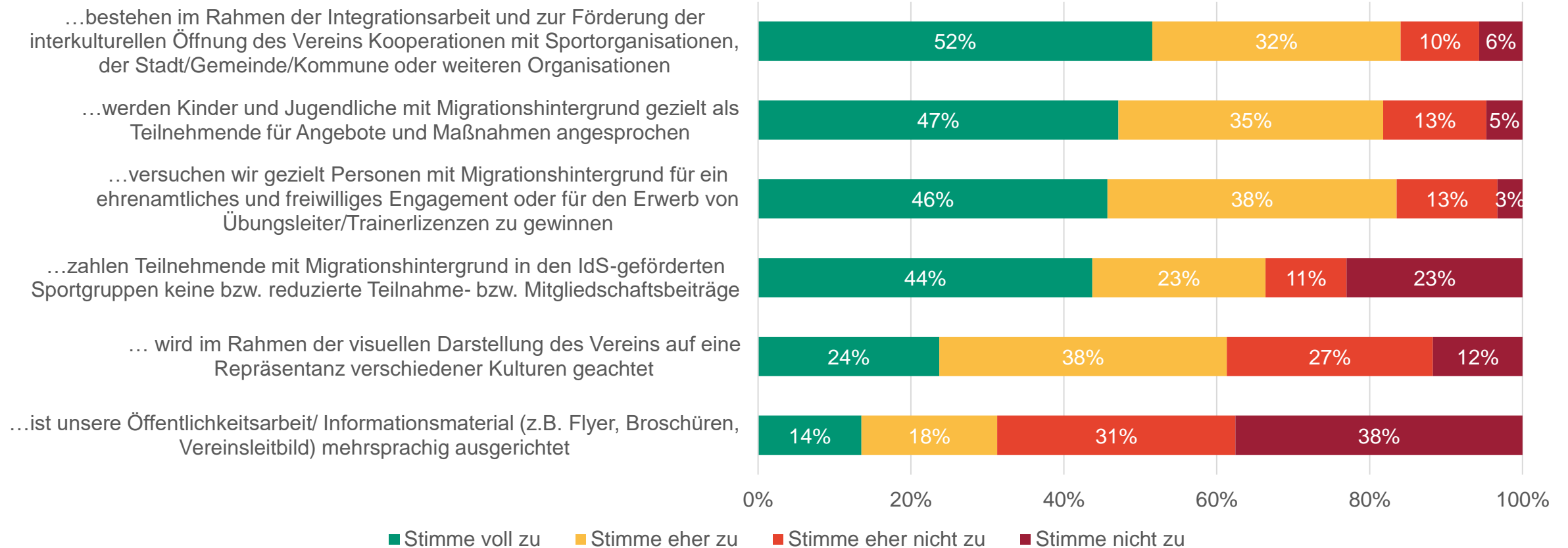
Vereinspolitik und Vereinsstrukturen: In unserem Verein...



Die Vereine kooperieren mit bzw. beziehen unterschiedliche Akteur*innen (Zielgruppen, Kooperationspartner, die Öffentlichkeit) bei ihrer Arbeit mit ein

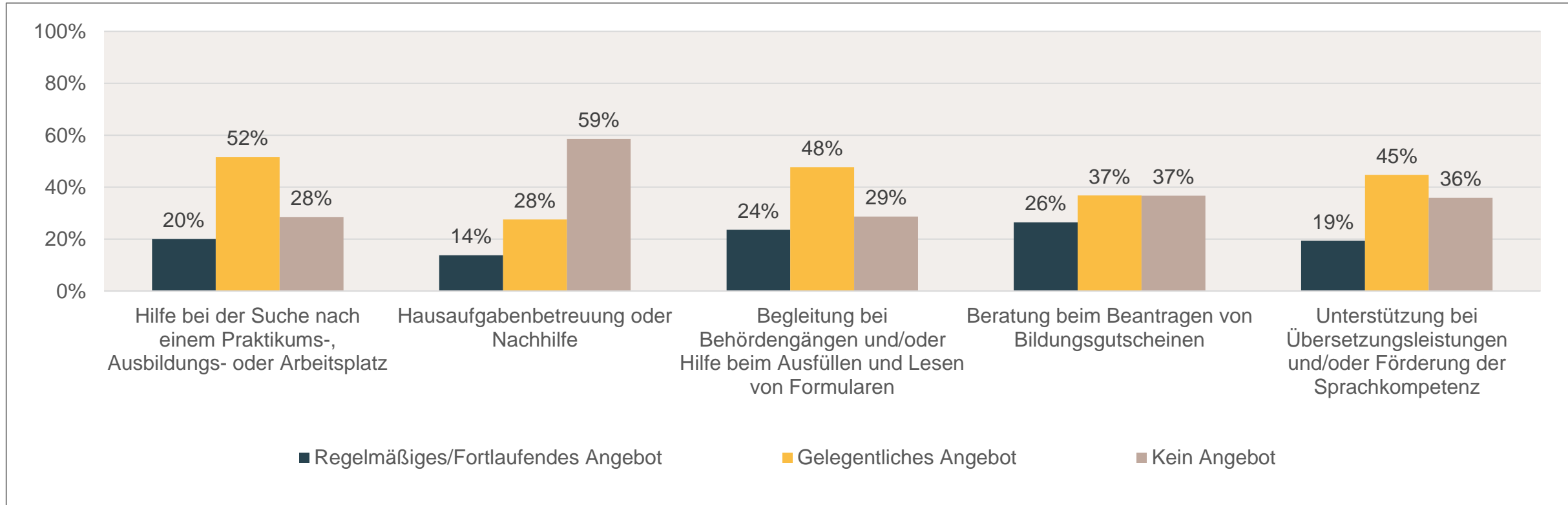
Auswertung Sachberichte Stützpunktvereine – Deutschland 2021

Vereinsmitgliedschaft/-angebote, Öffentlichkeitsarbeit und Kooperation: In unserem Verein...



Neben den klassischen sportbezogenen Angeboten (v.a. Trainings- und Übungsbetrieb) bieten Vereine auch weitere Aktivitäten und Maßnahmen an

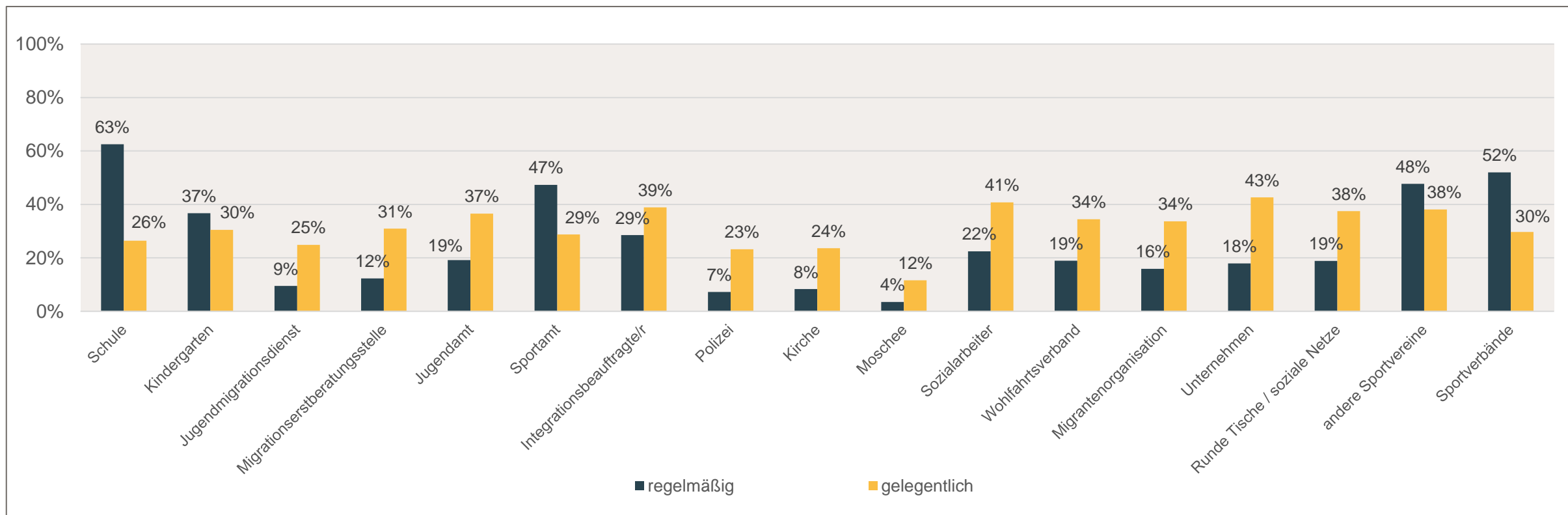
Auswertung Sachberichte Stützpunktvereine – Deutschland 2021



Am häufigsten unterstützen die Vereine die Zielgruppe bei Behördengängen und beim Beantragen von Bildungsgutscheinen. Vergleichsweise selten bieten sie eine Hausaufgabenbetreuung oder Nachhilfe an.

Kooperationen und Netzwerke: Die 855 Stützpunktvereine arbeiten zusammen mit ...

Auswertung Sachberichte Stützpunktvereine – Deutschland 2021



Nach wie vor kooperieren die Stützpunktvereine am häufigsten und regelmäßigsten mit Schulen, den Sportämtern, anderen Sportvereinen und Sportverbänden – im Vergleich zum Vorjahr wurde die Zusammenarbeit mit diesen Organisationen weiter intensiviert.



05

Auswertungen der Sachberichte freiwillig Engagierte

Einführung und Datengrundlage

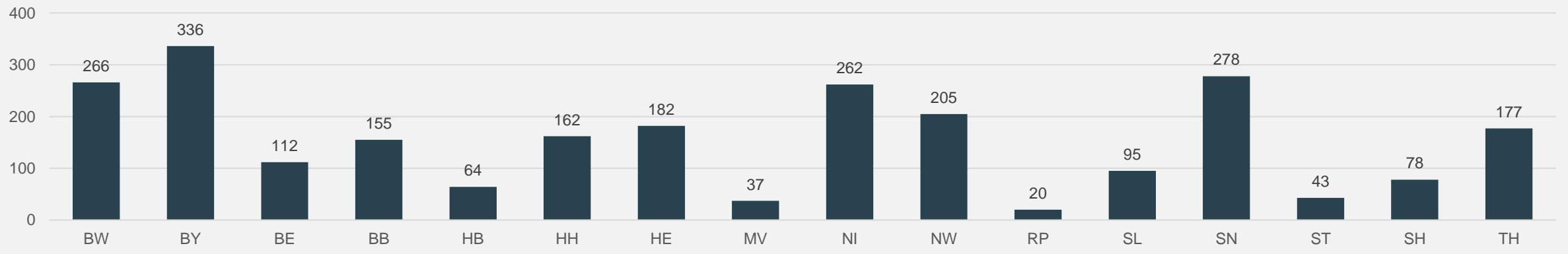
Auswertung Sachberichte freiwillig Engagierte 2021

Die freiwillig Engagierten (im Folgenden „FwE“) leisten einen maßgeblichen Beitrag zur Umsetzung von IdS-Maßnahmen in den Vereinen. Ihr Aufgabenspektrum ist vielseitig und umfasst je nach Einsatzfeld sportpraktische und organisatorische Aufgaben, wie bspw. die Durchführung von Sportkursen oder die Ansprache und Werbung von Zielgruppen sowie Netzwerkpartnern.

Einige zentrale Kennzahlen zu den FwE werden in einem Sachbericht von den FwE selbst erfasst. Im Förderjahr 2021 wurden die Sachberichte **erstmalig überwiegend digital übermittelt, was die nachfolgende systematische Auswertung ermöglichte.**

Beim Lesen und der Interpretation der Ergebnisse gilt es zu beachten, dass die FwE nicht verpflichtend sind, die Sachberichte einzureichen. Daher entspricht die Anzahl der eingegangenen und ausgewerteten Berichte nicht der mutmaßlichen Grundgesamtheit aller Personen, die im Rahmen von IdS auf freiwilliger Basis aktiv sind. Der Grafik unten ist zu entnehmen, wie sich die Gesamtstichprobe je Bundesland zusammensetzt.

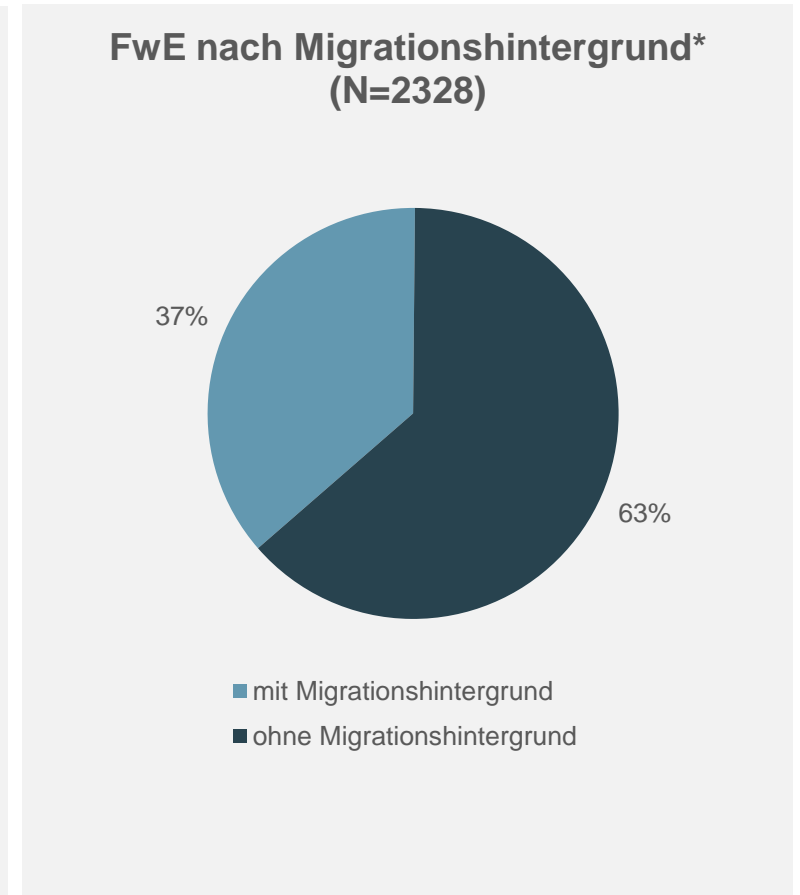
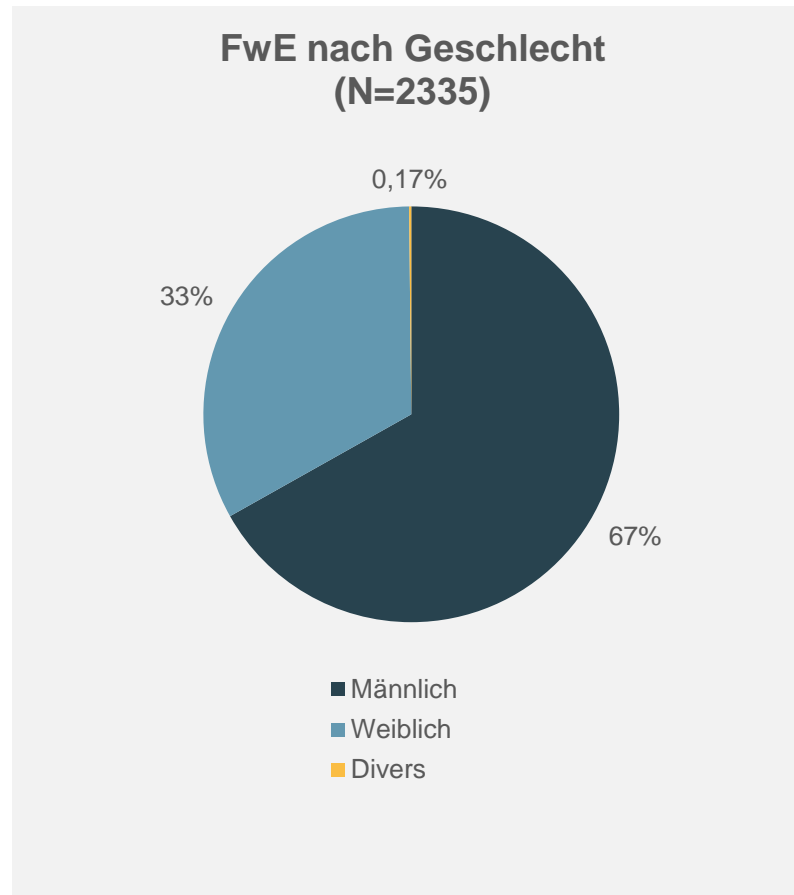
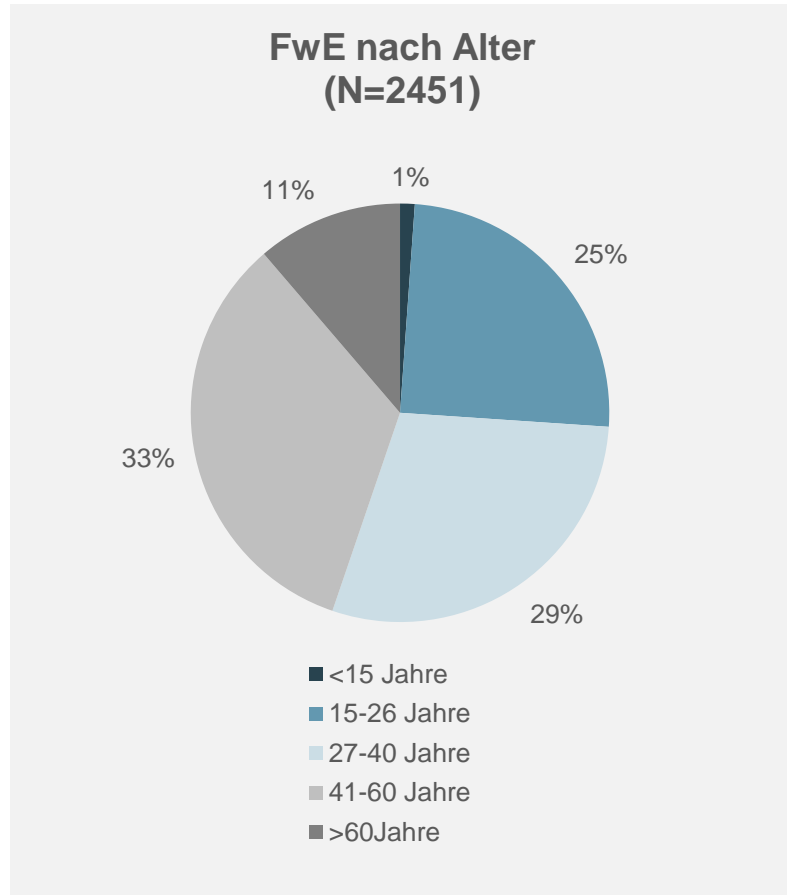
Beitrag der einzelnen Bundesländer zur Gesamtstichprobe (N=2472)



*Für Rheinland-Pfalz (RP) lag keiner der Sachberichte digital vor – daher wurden hier 20 zufällig ausgewählte Berichte manuell in ein auswertbares, digitales Format überführt.

Zwei Drittel der FwE sind zwischen 27 und 60 Jahre alt und männlich. Ein gutes Drittel der Engagierten hat einen Migrationshintergrund*

Auswertung Sachberichte freiwillig Engagierte – Deutschland 2021

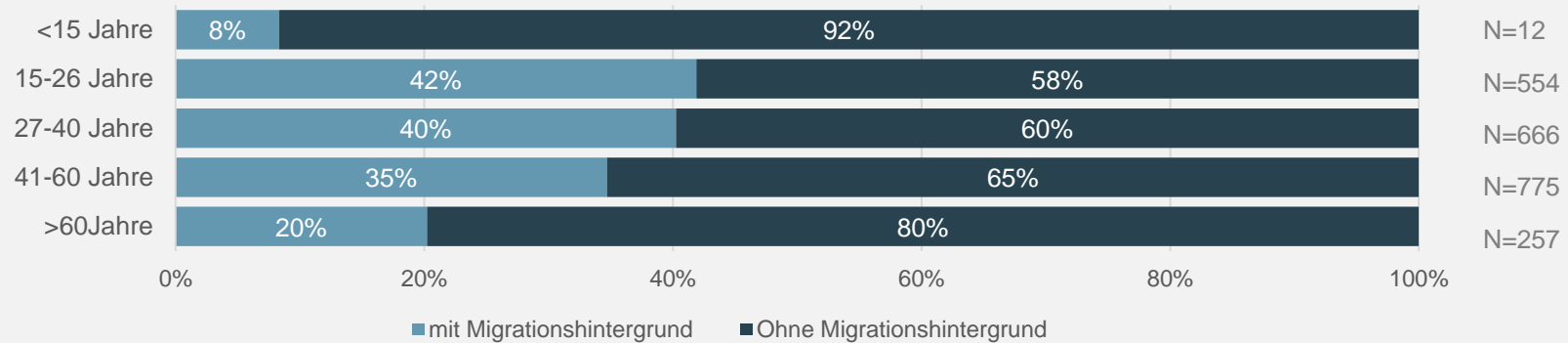


*Eine Person hat einen Migrationshintergrund, wenn sie selbst oder mindestens ein Elternteil nicht mit deutscher Staatsangehörigkeit geboren wurde.

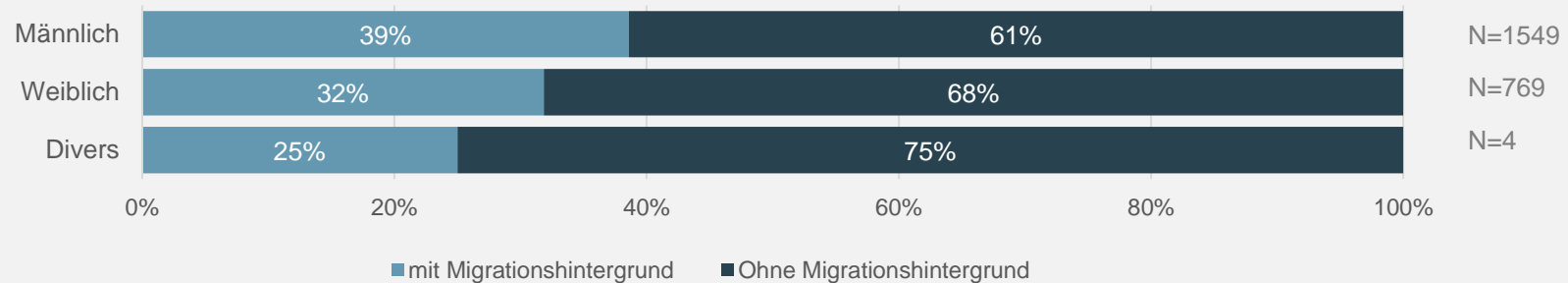
Der Anteil der FwE mit Migrationshintergrund variiert je nach Altersgruppen und Geschlecht

Auswertung Sachberichte freiwillig Engagierte – Deutschland 2021

Anteil der FwE nach Migrationshintergrund
Und nach Alter



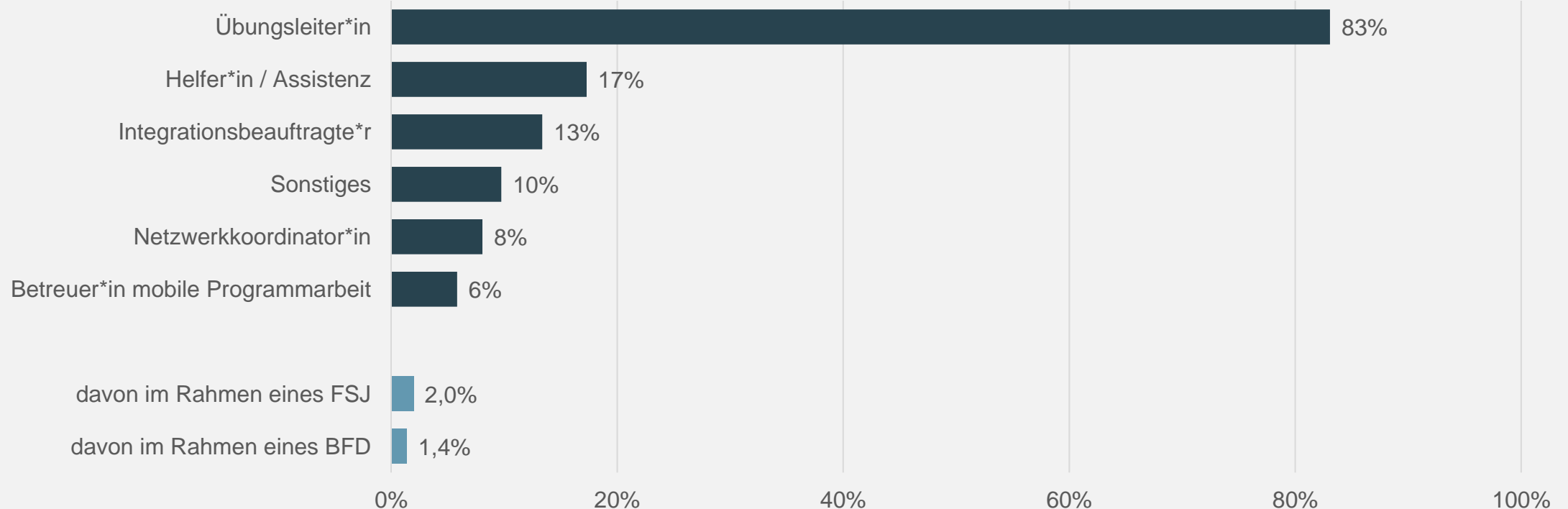
Anteil der FwE nach Migrationshintergrund und
nach Geschlecht



Über 80 Prozent der FwE engagieren sich als Übungsleiter*in, etwa 13 Prozent sind als Integrationsbeauftragte tätig

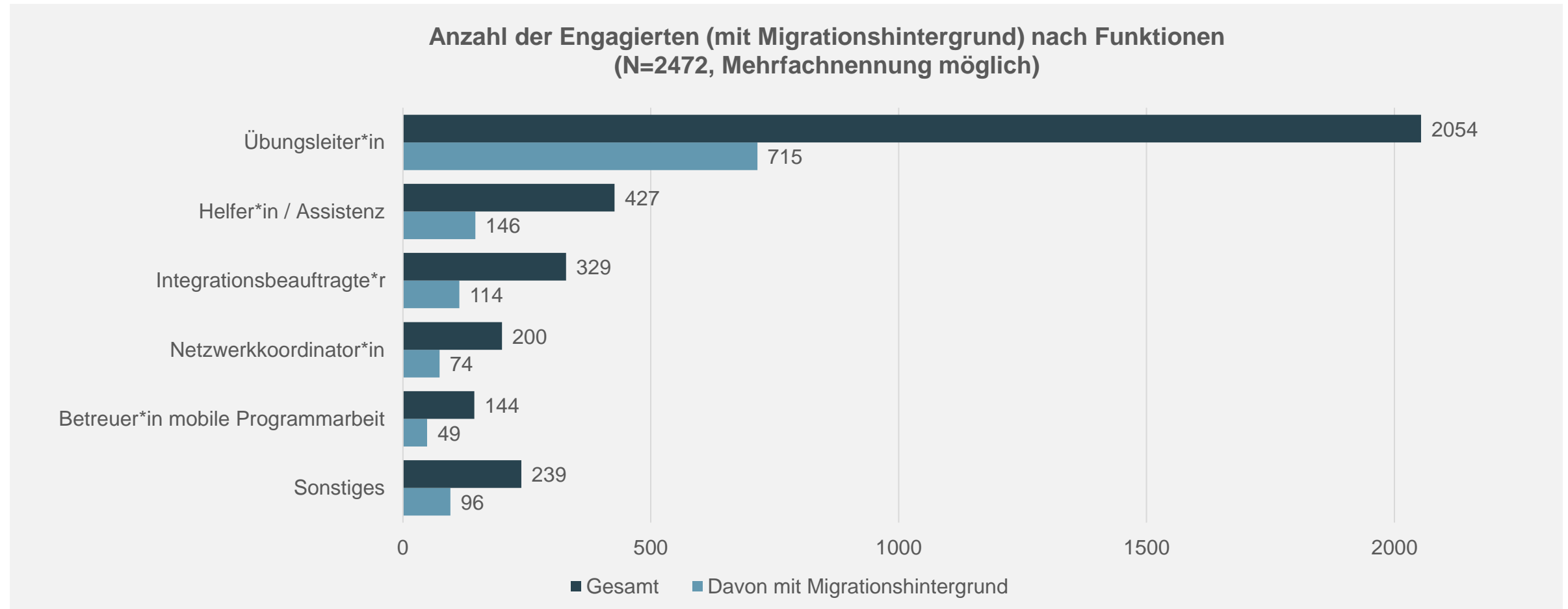
Auswertung Sachberichte freiwillig Engagierte – Deutschland 2021

Funktion der freiwillig Engagierten im Rahmen ihrer IdS-Tätigkeit
(N=2472, Mehrfachnennung möglich)



Der Anteil von FwE mit Migrationshintergrund verteilt sich über alle Funktionen hinweg in etwa gleich

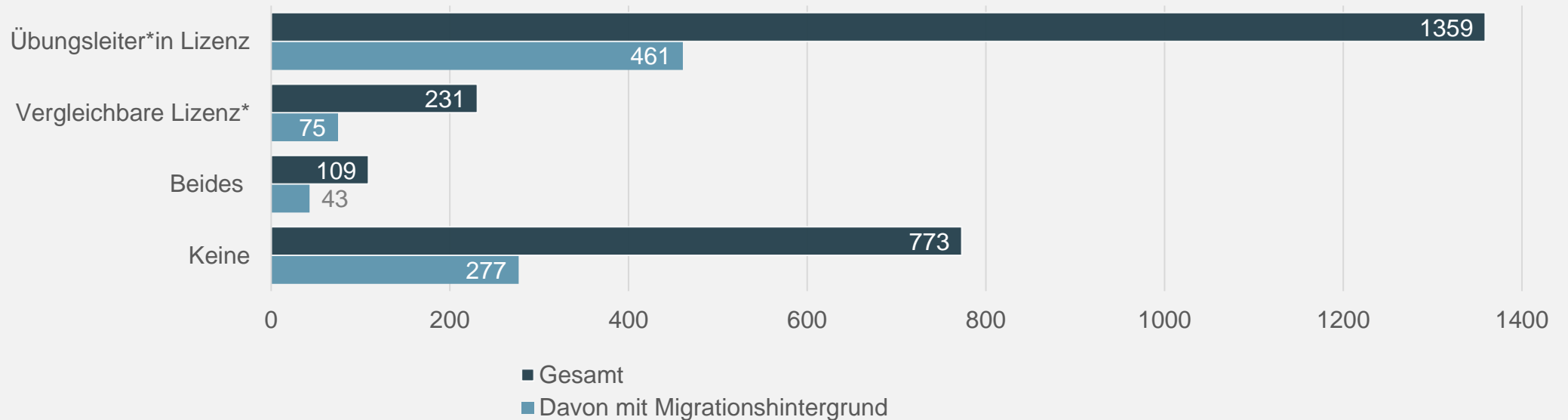
Auswertung Sachberichte freiwillig Engagierte – Deutschland 2021



In der Gesamtstichprobe sind knapp ein Drittel FwE mit Migrationshintergrund vertreten. Das entspricht in etwa dem Anteil der FwE die verschiedene Trainings-bezogene Lizenzen haben

Auswertung Sachberichte freiwillig Engagierte – Deutschland 2021

Die Qualifikationen der FwE



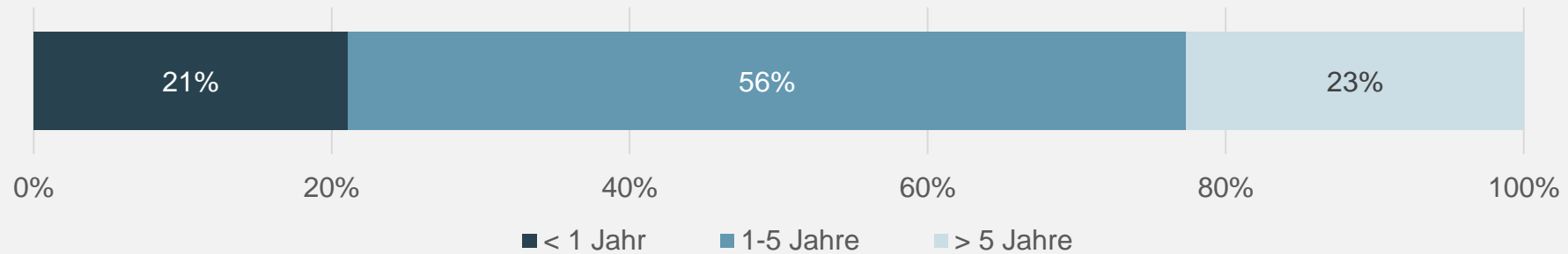
*Die im Freitextfeld „vergleichbare Lizenz“ gemachten Angaben sind vielfältig und lassen sich nur bedingt clustern. Darüber hinaus ist zu beachten, dass unter die 231 Nennungen auch solche fallen, die keine (vergleichbare) Lizenz im engeren Sinne darstellen. Genannt wurden u.a. die folgenden Lizenzen:

(Assistenz-)Trainer- oder Sporthelfer-Lizenz (77; davon 5 Zertifikate aus dem Ausland); Lehramt Sport (42), Sportwissenschaftliches Studium (30), JuLeiCa- & oder anderes Jugendleiter-/Kindertrainer-Zertifikat (28), Pädagoge*in, Erzieher*in oder Sozialarbeiter*in (27), Tanzpädagoge*in oder Choreograph*in (9), Rettungsschwimmer*in (12), Schieds-/Kampfrichter*in (11), Vereinsmanager-Lizenz (10), ehemaliger Profisportler*in (8), PFiFF Zertifikat (6), Physiotherapeut*in (5), Fitness-/Gesundheits- & Ernährungsberater*in (5), ICC Coaching Course (5), sonstige Berufsbilder (11)

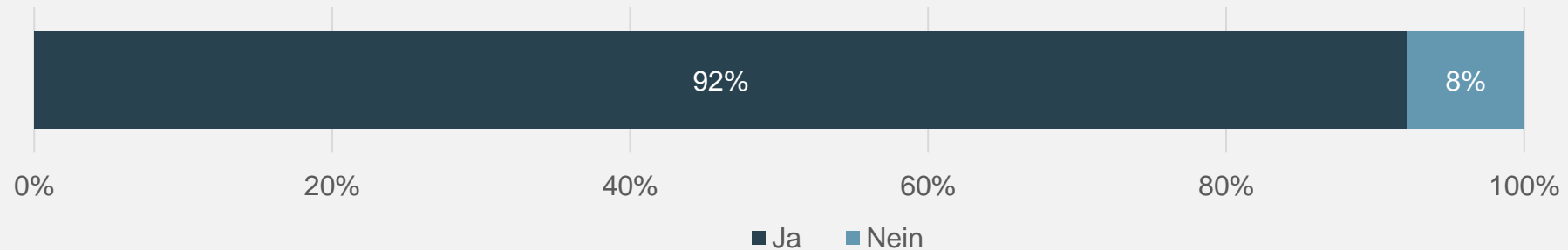
Knapp ein Viertel der FwE engagiert sich bereits seit mehr als 5 Jahren im Rahmen von IdS – über 90 Prozent der FwE sind an einen Sportverein angebunden

Auswertung Sachberichte freiwillig Engagierte – Deutschland 2021

Engagement im Rahmen von IdS (N=2424)



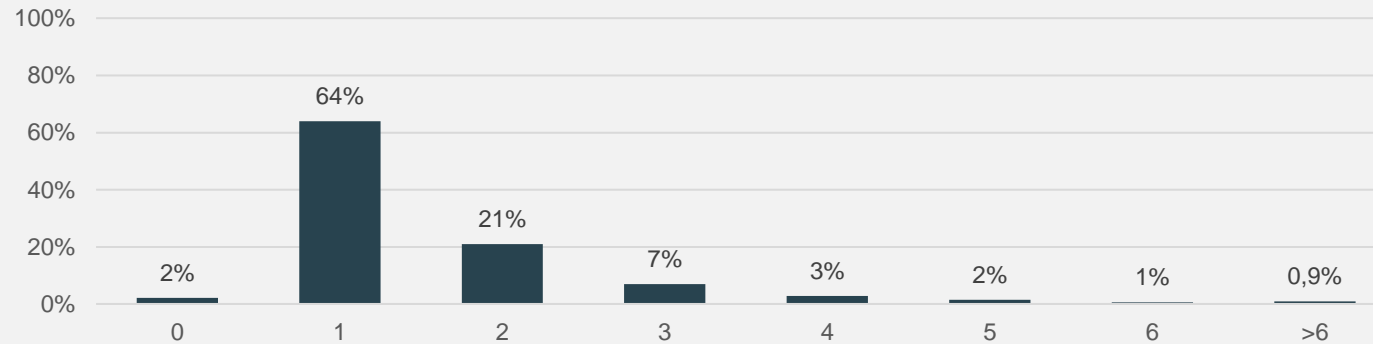
Sind Sie an einen Sportverein angebunden? (N=2326)



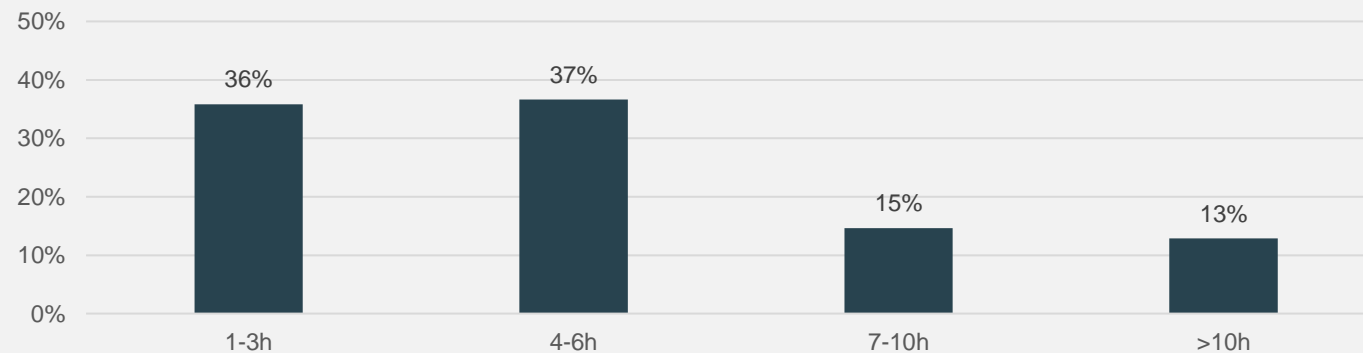
85 Prozent der FwE betreuen im Rahmen ihrer IdS-Tätigkeit 1-2 Sportgruppen – die Mehrzahl der Engagierten wendet hierfür etwa 1-6 Stunden wöchentlich auf

Auswertung Sachberichte freiwillig Engagierte – Deutschland 2021

Anteil der Engagierten, die X IdS-Sportgruppen betreuen (N=2128)



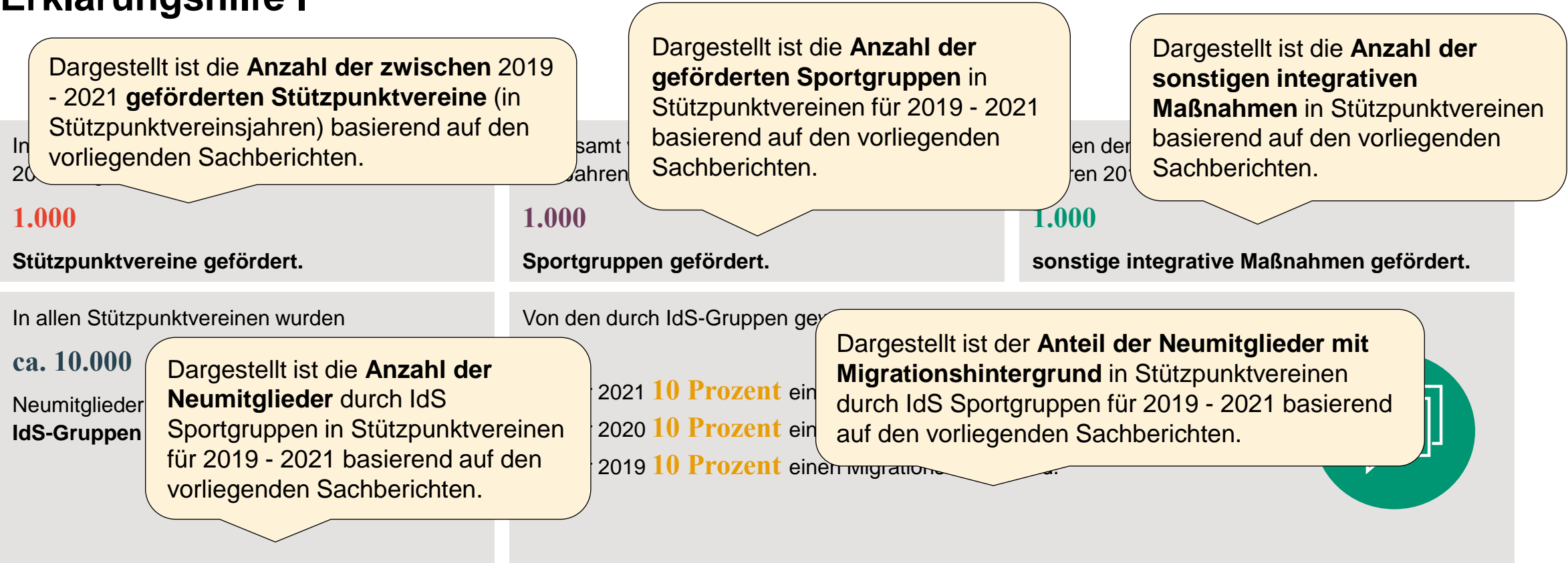
Durchschnittlicher wöchentlicher Umfang des Engagements (N=2472)



Anhang

Erklärungshilfe zur Detailauswertung der Sachberichte der Stützpunktvereine

Erklärungshilfe I



Disclaimer: Mit der Umstellung auf die überarbeiteten Formulare wurden im Sachbericht Stützpunktförderung 2021 einige Indikatoren erstmals abgefragt – andere sind hingegen entfallen. Somit lässt sich die Auswertung der Daten von 2021 nicht immer direkt mit der von 2019 und 2020 vergleichen. Neu ist bspw. die Auswertung der Zielsetzung und Zielerreichung. Auf der anderen Seite entfallen seit 2021 Informationen zu den freiwillig Engagierten – diese werden im Sachbericht der freiwillig Engagierten erhoben und separat ausgewertet.

Erklärungshilfe II

1.000
Sportgruppen

über 12.000
Neumitglieder durch
IdS-Gruppen

Eckdaten zum IdS-Programm in den Stützpunktvereinen

In den 500 Stützpunktvereinen wurden 20XX insgesamt **1.000 Sportgruppen** durch IdS gefördert. Im Durchschnitt förderte ein Stützpunktverein 2 Gruppen.

Daneben wurden in allen Stützpunktvereinen auch Maßnahmen durchgeführt, die über das sportliche hinausgehen.

In den Stützpunktvereinen wurden insgesamt über 12.000 Neumitglieder durch IdS-Gruppen gewonnen. Davon hatten 8.000, also 67%, einen Stützpunktverein 24 Neumitglieder durch IdS-Gruppen gewonnen. In den übrigen Stützpunktvereinen (Maßnahmen).

Dargestellt ist die **Anzahl der geförderten Sportgruppen** sowie die **Anzahl der sonstigen integrativen Maßnahmen** in den Stützpunktvereinen – für das jeweilige Jahr basierend auf den vorliegenden Sachberichten.

Dargestellt ist die **Anzahl der Neumitglieder durch IdS-Sportgruppen** in Stützpunktvereinen für das jeweilige Jahr basierend auf den vorliegenden Sachberichten.

Für die Jahre 2019 und 2020 werden hierzu in den Sachberichten an zwei Stellen teilweise (sehr) unterschiedliche Angaben gemacht. Die Angaben wurden daher gerundet und in einigen Bundesländern nur für eine begrenzte Anzahl an Stützpunktvereinen (solche, die diese Angaben vollständig und plausibel aufgeführt haben) in der detaillierten Tabelle abgebildet. Mit Einführung der überarbeiteten Formulare wurde dieses Problem seit 2021 weitgehend gelöst. Im neuen Formular wird nun auch der **Anteil der Neumitglieder aus sozial benachteiligten Verhältnissen** erfasst (hierbei handelt es sich i.d.R. um Schätzungen der Vereine).

Darüber hinaus erfolgt für **das Jahr 2021** erstmals eine **Differenzierung der Neumitglieder nach Geschlecht** – auch dies wurde ermöglicht durch die Anpassung des Formulars und die verbesserte Datenlage.

Altersstruktur der neu gewonnenen Mitglieder		
bis 14 Jahre		
15 bis 26 Jahre		
27 bis 40 Jahre		600
41 bis 60 Jahre	200	150
Über 60 Jahre	40	60

Erklärungshilfe III

Besondere Maßnahmen und Initiativen für Personen mit Fluchterfahrung

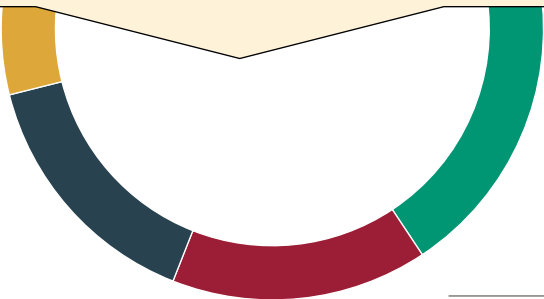
82 % der Stützpunktvereine kooperieren im Rahmen der Arbeit mit Sportorganisationen (z.B. Fachverbände)

81 % der Stützpunktvereine kooperieren im Rahmen der Arbeit mit geflüchteten Personen mit der Stadt/Gemeinde/Kommune

75 % der Stützpunktvereine haben besondere Teilnahme- oder Mitgliedschaftsbeiträge (z.B. reduziert oder gefördert) für geflüchtete Personen

Dargestellt ist der **Anteil der Stützpunktvereine, die die entsprechende besondere Maßnahme bzw. Initiative zur Förderung der Teilnahme von Personen mit Fluchterfahrung anbietet** – für das jeweilige Jahr basierend auf den vorliegenden Sachberichten.

Hinweis: Mit Einführung der überarbeiteten Formulare werden in den Sachberichten seit 2021 an dieser Stelle nur noch **fünf statt zuvor sieben Aussagen** abgefragt – folglich sind Vergleiche zu den Vorjahren für einige Items nicht immer möglich.




Personen

98 % der Stützpunktvereine ermöglichen geflüchteten Personen an bestehenden sportlichen Aktivitäten/Angeboten teilzunehmen

80 % der Stützpunktvereine versuchen geflüchtete Personen für ein ehrenamtliches bzw. freiwilliges Engagement zu gewinnen

Auswertung Sachberichte Stützpunktvereine - Deutschland 2017

Erklärungshilfe IV



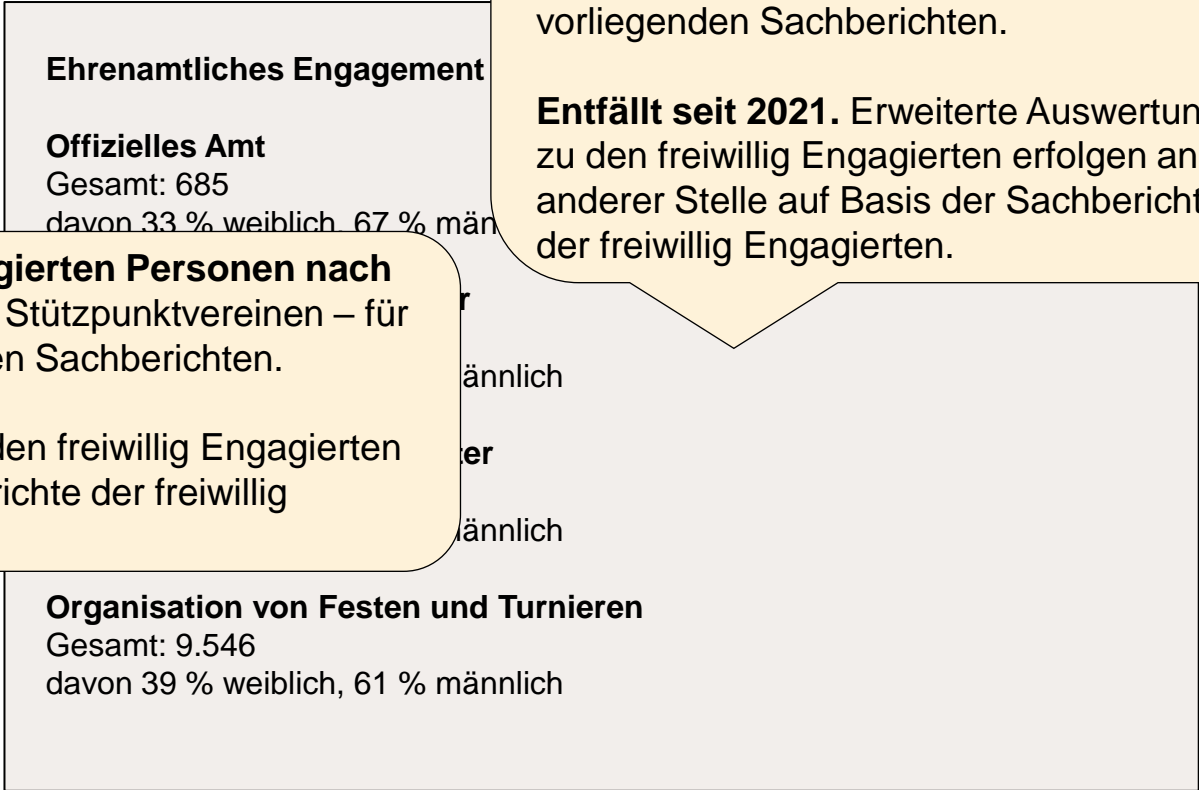
Ehrenamtliches Engagement INSGESAMT

28% ohne Migrationshintergrund

Dargestellt ist der Anteil der ehrenamtlich engagierten Personen nach Geschlecht und Migrationshintergrund in den Stützpunktvereinen – für das jeweilige Jahr basierend auf den vorliegenden Sachberichten.

Entfällt seit 2021. Erweiterte Auswertungen zu den freiwillig Engagierten erfolgen an anderer Stelle auf Basis der Sachberichte der freiwillig Engagierten.

43% ohne Migrationshintergrund
19% mit Migrationshintergrund



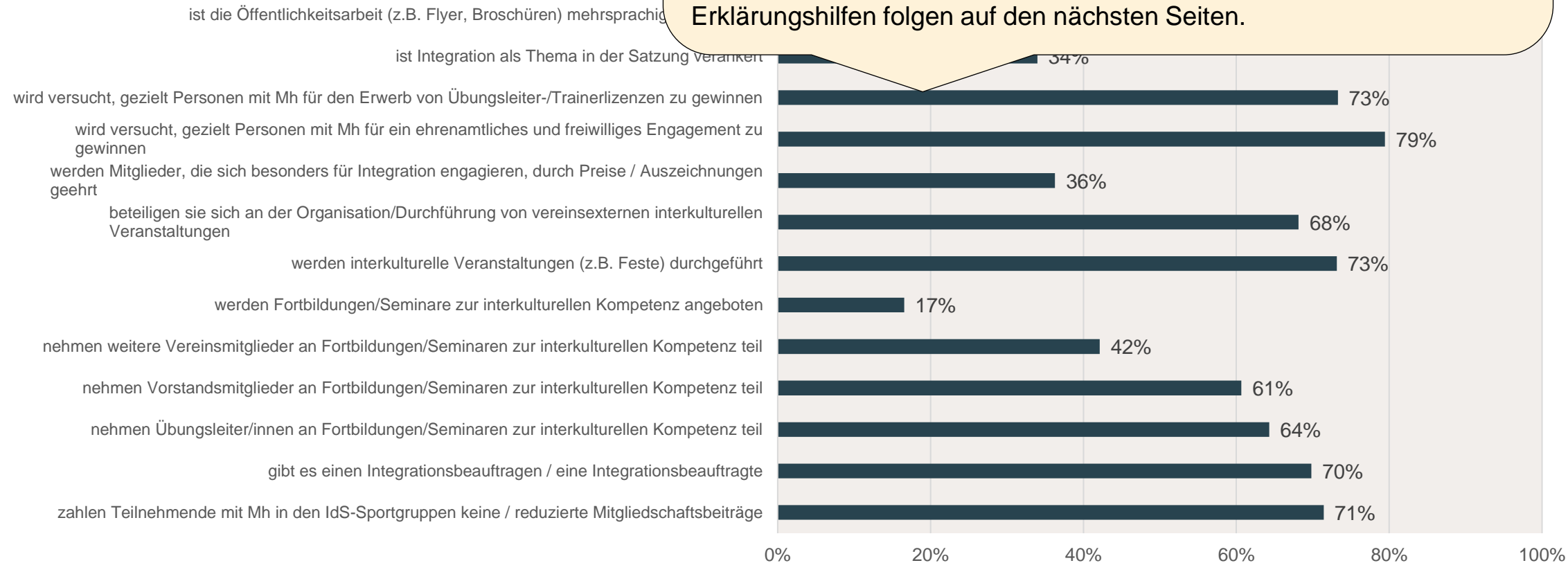
Dargestellt ist die Anzahl der ehrenamtlich engagierten Personen mit Migrationshintergrund nach Geschlecht und Art des Engagements in den Stützpunktvereinen für das jeweilige Jahr basierend auf den vorliegenden Sachberichten.

Entfällt seit 2021. Erweiterte Auswertungen zu den freiwillig Engagierten erfolgen an anderer Stelle auf Basis der Sachberichte der freiwillig Engagierten.

Erklärungshilfe V

Dargestellt ist der Anteil der Stützpunktvereine, die entsprechende **Rahmenbedingungen der Integrationsarbeit** in ihrem Verein vorfinden – für das jeweilige Jahr basierend auf den vorliegenden Sachberichten.

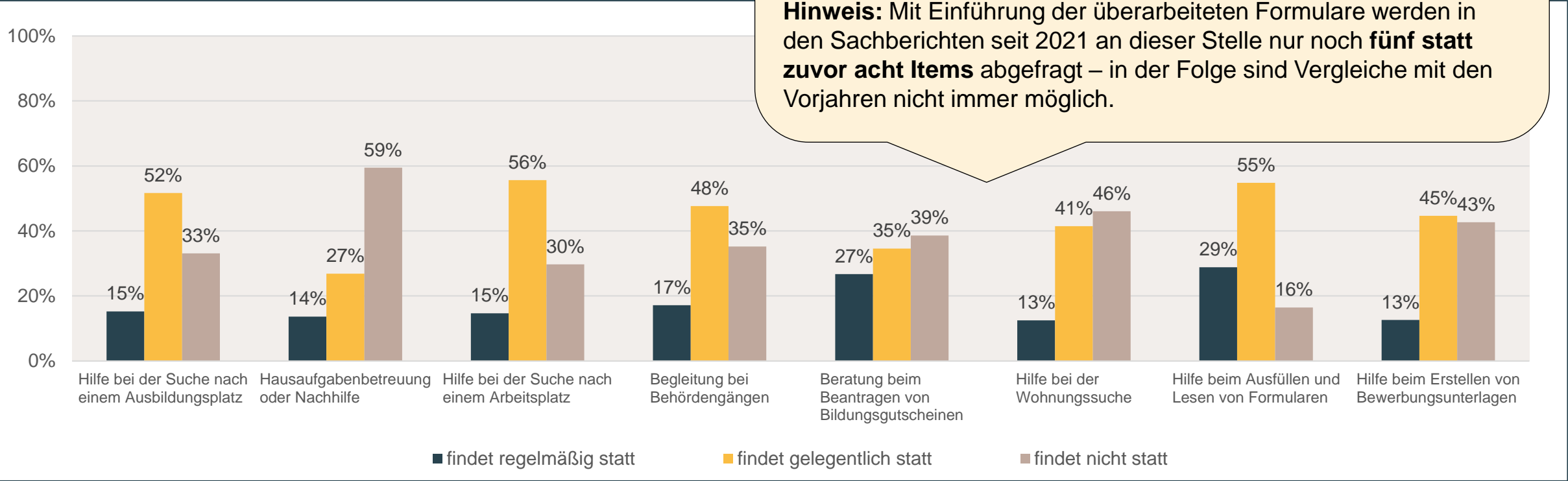
Mit Einführung der überarbeiteten Formulare werden in den Sachberichten **seit 2021 andere Items abgefragt** – dementsprechend wurden auch die Abbildungen angepasst. Entsprechende Erklärungshilfen folgen auf den nächsten Seiten.



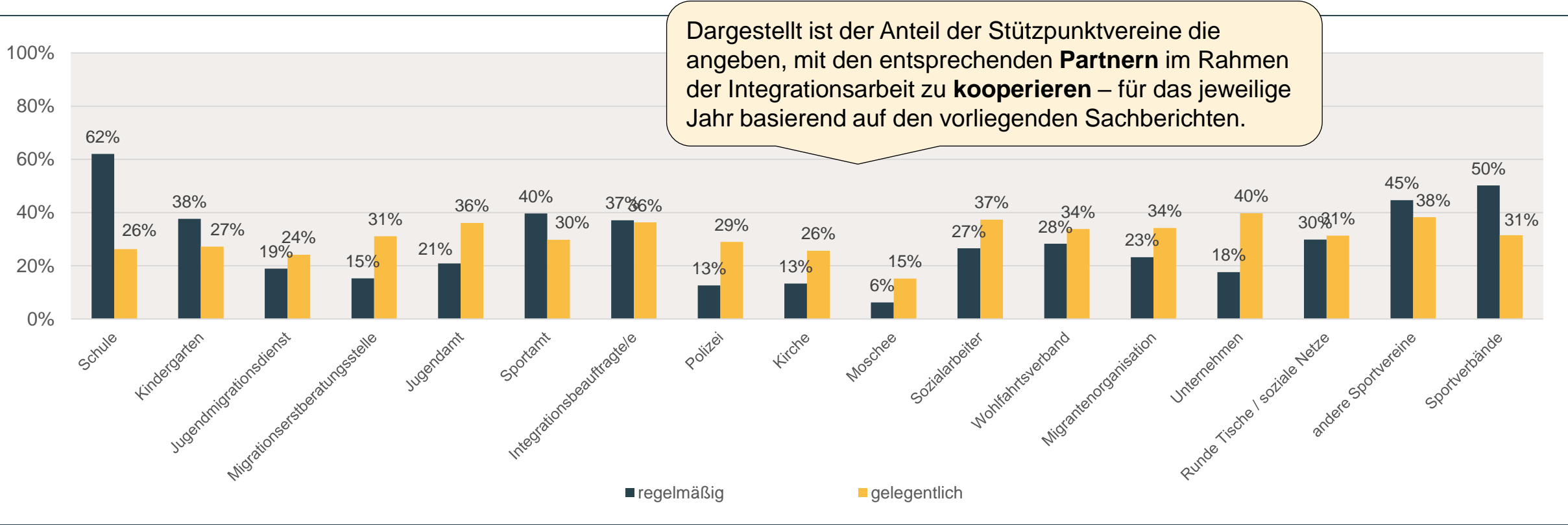
Erklärungshilfe VI

Dargestellt ist der Anteil der Stützpunktvereine, die angeben die entsprechenden **über den Trainings- und Übungsbetrieb hinaus gehenden Leistungen** anzubieten – für das jeweilige Jahr basierend auf den vorliegenden Sachberichten.

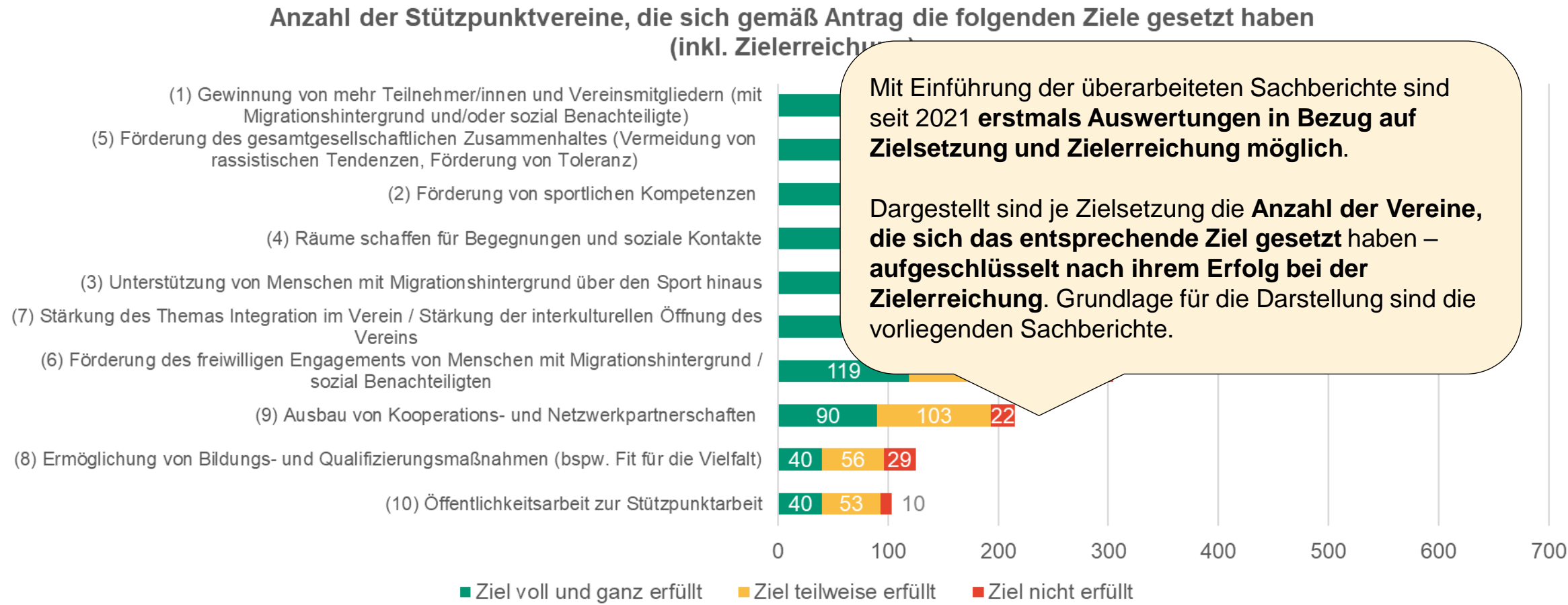
Hinweis: Mit Einführung der überarbeiteten Formulare werden in den Sachberichten seit 2021 an dieser Stelle nur noch **fünf statt zuvor acht Items** abgefragt – in der Folge sind Vergleiche mit den Vorjahren nicht immer möglich.



Erklärungshilfe VII

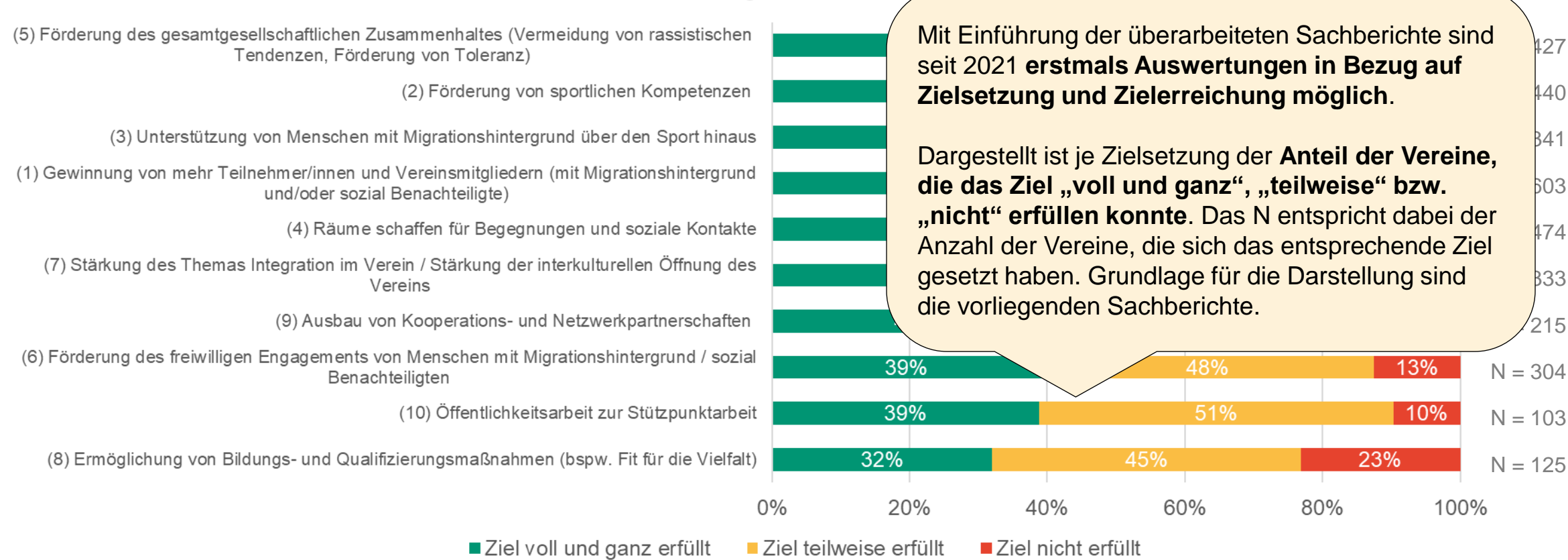


Erklärungshilfe VIII – für Grafiken ab 2021



Erklärungshilfe IX – für Grafiken ab 2021

Relativer Erfolg bei der Zielerreichung



Erklärungshilfe X – für Grafiken ab 2021

Vereinspolitik und Vereinsstrukturen:

In uns

Mit Einführung der überarbeiteten Sachberichte werden seit 2021 **in Bezug auf Vereinspolitik, Vereinsstrukturen sowie Vereinsmitgliedschaft/-angebote, Öffentlichkeitsarbeit und Kooperationen neue Items abgefragt** – die Darstellung der Auswertung erstreckt sich über zwei Seiten bzw. Grafiken, die jedoch gleich zu lesen sind.

Dargestellt ist je Aussage der **Anteil der Vereine, die der entsprechenden Aussage „voll“, „eher“, „eher nicht“ oder „nicht“ zustimmen**. Grundlage für die Darstellung sind die vorliegenden Sachberichte.

... gibt es eine*n Integrationsbeauftragte*n oder eine feste Ansprechperson zu
Thema Integration

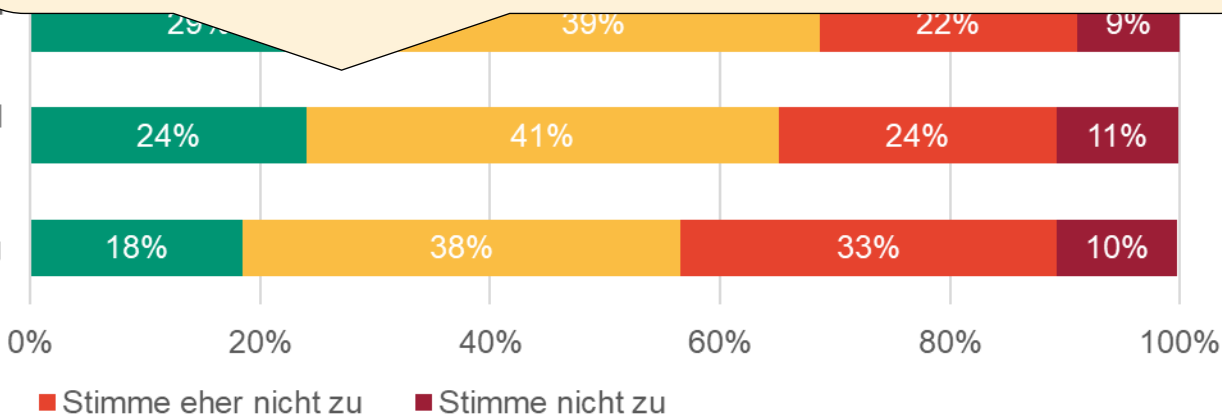
...wird das Thema der interkulturellen Öffnung diskutiert und bei wichtigen
Vereinsentscheidungen mitgedacht

...ist das Thema der interkulturellen Öffnung (Leitbild, Satzung) fest verankert

...nehmen Vereinsmitglieder und Mitarbeitende an Fortbildungen/Seminaren
zur interkulturellen Kompetenz teil

...ist interkulturelle Kompetenz Bestandteil von Ausbildungs- und
Fortbildungsformaten

...gibt es Zielvereinbarungen zur Umsetzung der interkulturellen Öffnung



Lara Ebert

Senior Consultant

Kienbaum Consultants International GmbH
Dessauer Straße 28/29
10963 Berlin
Deutschland

ids@kienbaum.de

Kienbaum



Gefördert durch:
 Bundesministerium
des Innern
und für Heimat

aufgrund eines Beschlusses
des Deutschen Bundestages

