

# Wissenschaftliche Begleitung des Bundesprogramms „Integration durch Sport“

Auswertung der Sachberichte  
Stützpunktvereine und  
freiwillig Engagierte  
sowie Quartalsliste

Stand: 19.04.2023

Kienbaum



Gefördert durch:  
 Bundesministerium  
des Innern  
und für Heimat  
aufgrund eines Beschlusses  
des Deutschen Bundestages



# Inhalte

00	Einordnung in die wissenschaftliche Begleitung	S. 3
01	Datengrundlage	S. 5
02	Zeitreihenauswertung zentraler Indikatoren 2020-2022	S. 7
03	Zusammenfassung der wichtigsten Kennzahlen	S. 11
04	Auswertungen der Sachberichte Stützpunktförderung 2020-2022 (bundesweite aggregierte Auswertung)	S. 15
05	Auswertungen der Sachberichte freiwillig Engagierte 2022 (bundesweite aggregierte Auswertung)	S. 43
Anhang	Erklärungshilfe zur Detailauswertung	S. 52
	Auswertungen zu den Aktivitäten der Stützpunktvereine (bundesländerspezifische Auswertungen)	Separate Dokumente

00

# Einordnung in die wissenschaftliche Begleitung

# Die quantitative Datenauswertung zählt auf alle Zielbereiche der wissenschaftlichen Begleitung ein

## Ziele der wissenschaftlichen Begleitung

### 1 Erfolgskontrolle des Programms

Klärung der **Bedingungen für die Integration** von Personen mit Migrationshintergrund und des **Grads der Erreichung** der strategischen Programmziele

### 2 Qualitätssicherung des Programms

Sicherung der Verfügbarkeit **systematischer und konsistenter Informationen** zur Überprüfung der vereinbarungsgemäßen Programmumsetzung auf allen Ebenen

### 3 Weiterentwicklung des Programms

Auswertung von Erkenntnissen aus der **Erfolgskontrolle und Qualitätssicherung** zur Verbesserung von Ausrichtung und Umsetzung des Programms

Die **quantitative Datenauswertung** liefert einen Beitrag zu Erfolgskontrolle, Qualitätssicherung und Weiterentwicklung des Bundesprogrammes:



Die **Leistungen und Erfolge** der IdS-Akteur:innen werden quantitativ zusammengefasst, ausgewertet und können öffentlichkeitswirksam genutzt werden.



Der mehrjährige Betrachtungszeitraum erlaubt einen langfristigen (Rück-)Blick auf Maßnahmen und Leistungen und schafft die **Voraussetzungen für die Qualitätssicherung** des Programmes bei den zentralen IdS-Akteur:innen vor Ort.



Die Daten schaffen eine **empirische Grundlage für Empfehlungen zur Weiterentwicklung** der Programmarbeit.



**Bei der Bewertung der Zahlen sind die Auswirkungen der COVID-19-Pandemie ab März 2020 zu berücksichtigen, in Folge derer der organisierte Sport in Deutschland – insbesondere 2020 und 2021 – erheblichen Einschränkungen ausgesetzt war.**

# 01

## Datengrundlage

# Der Rücklauf der Formulare war Bundesland-übergreifend sehr gut - jedoch sind Angaben in den Sachberichten teils nicht vollständig bzw. unplausibel

## Auswertung der Berichte der Stützpunktvereine

Bundesland	2020			2021			2022		
	SpV insg.	SpV Berichte	Quote	SpV insg.	SpV Berichte	Quote	SpV insg.	SpV Berichte	Quote
Baden-Württemberg	59	59	100%	61	61	100%	69	69	100%
Bayern	93	93	100%	87	87	100%	89	89	100%
Berlin	33	33	100%	33	33	100%	30	30	100%
Brandenburg	38	38	100%	36	36	100%	58	58	100%
Bremen	11	11	100%	11	11	100%	12	12	100%
Hamburg	22	22	100%	22	22	100%	19	19	100%
Hessen	84	84	100%	72	72	100%	78	78	100%
Mecklenburg-	6	6	100%	5	5	100%	6	6	100%
Niedersachsen	30	30	100%	30	30	100%	29	29	100%
Nordrhein-Westfalen	258	254	98%	243	236	97%	252	242	96%
Rheinland-Pfalz	34	34	100%	21	21	100%	19	19	100%
Saarland	26	26	100%	21	21	100%	23	23	100%
Sachsen	60	60	100%	61	61	100%	63	63	100%
Sachsen-Anhalt	37	35	95%	35	35	100%	37	37	100%
Schleswig-Holstein	66	66	100%	61	61	100%	67	67	100%
Thüringen	63	63	100%	63	63	100%	62	62	100%
Deutschland (Gesamt)	920	914	99%	862	855	99%	913	903	99%

Die Spalte „**SpV insg.**“ bezieht sich auf die Anzahl der Vereine gemäß **Ministatistik** (Ausnahme 2022: hier stammen die Zahlen aus der Quartalsliste, da die Kennzahl ab 2022 nicht mehr in der Ministatistik erfasst wird).

Die Spalte „**SpV Berichte**“ bezieht sich auf die Anzahl der übermittelten Sachberichte.

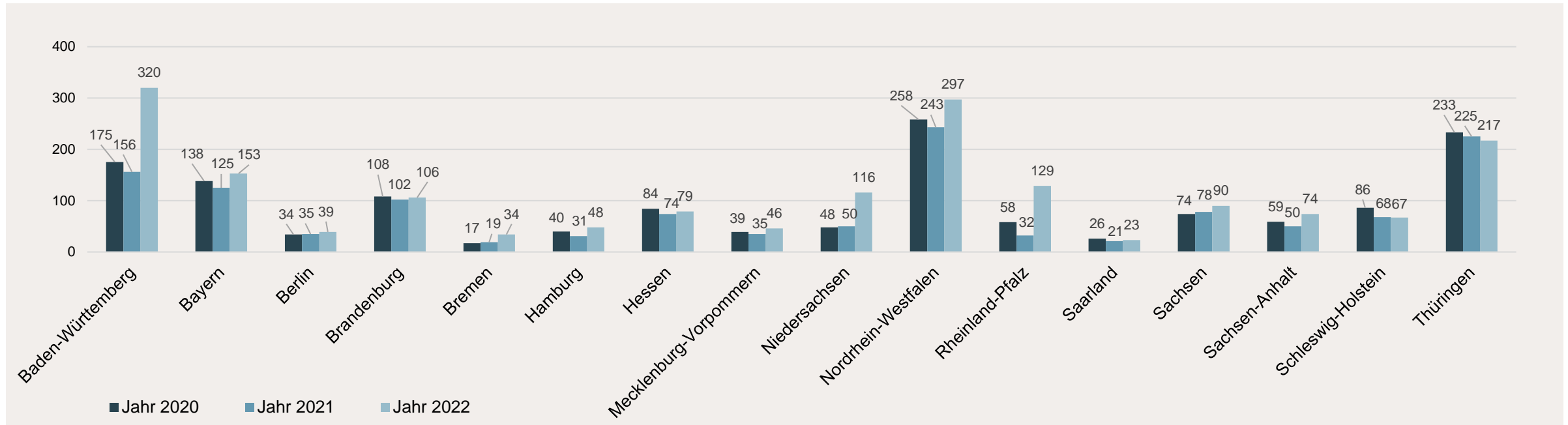
	50 bis 89%
	90 bis 99%
	100%

# 02

## Zeitreihenauswertung zentraler Indikatoren 2020-2022

# Insgesamt wurden in den Jahren 2020 bis 2022 durchschnittlich 1.553 Vereine jährlich durch das Programm IdS finanziell gefördert – 2022 waren es insg. 1838

Übersicht aller finanziell geförderten programmnahen Vereine im Rahmen von IdS

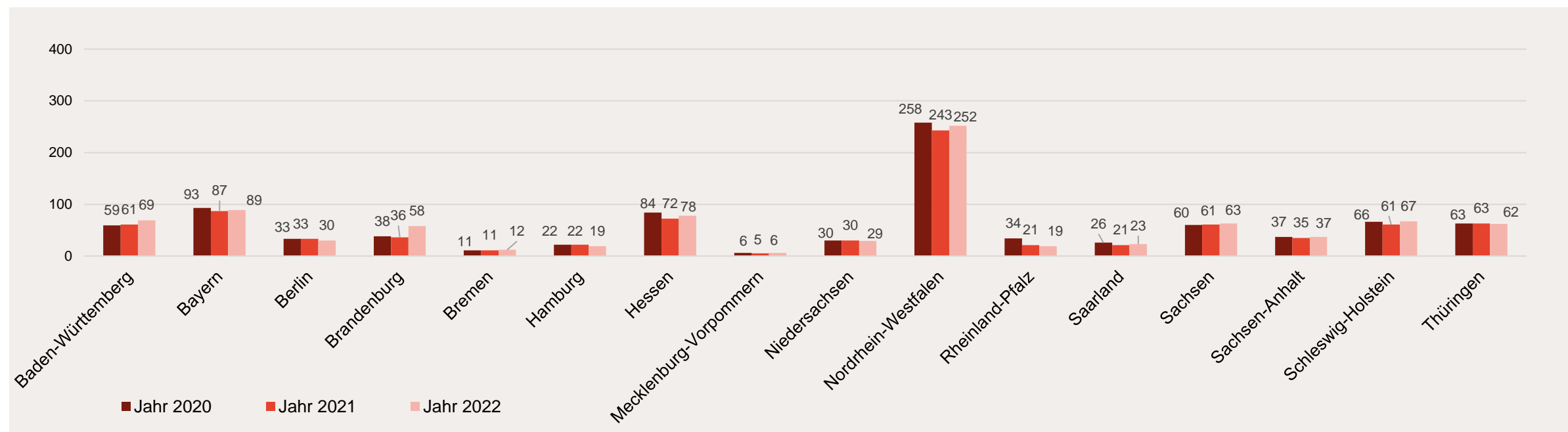


In den Bundesländern Baden-Württemberg, Nordrhein-Westfalen und Thüringen wurden die meisten programmnahen Vereine gefördert. Zusammengekommen beläuft sich die Anzahl der geförderten Vereine allein in diesen drei Bundesländern auf mehr als 800. Die größten Veränderungen der Vereinszahlen haben sich im Jahresvergleich 2021 zu 2022 in Baden-Württemberg ergeben – hier hat sich die Anzahl der geförderten Vereine ca. verdoppelt (Effekt der Förderung im Rahmen des Maßgabebeschlusses).

2020 und 2021 beziehen sich die Daten auf die Angaben in der Ministatistik. Ab 2022 beziehen sich die Daten auf die Angaben in der Quartalsliste (da die Kennzahl ab 2022 nicht mehr in der Ministatistik erfasst wird).

# Der Anteil der Stützpunktvereine an allen IdS geförderten programmnahen Vereinen lag zwischen 2020 bis 2021 jährlich bei über 60 Prozent. 2022 lag der Anteil bedingt durch die Förderung im Rahmen des Maßgabebeschlusses bei knapp 50 Prozent

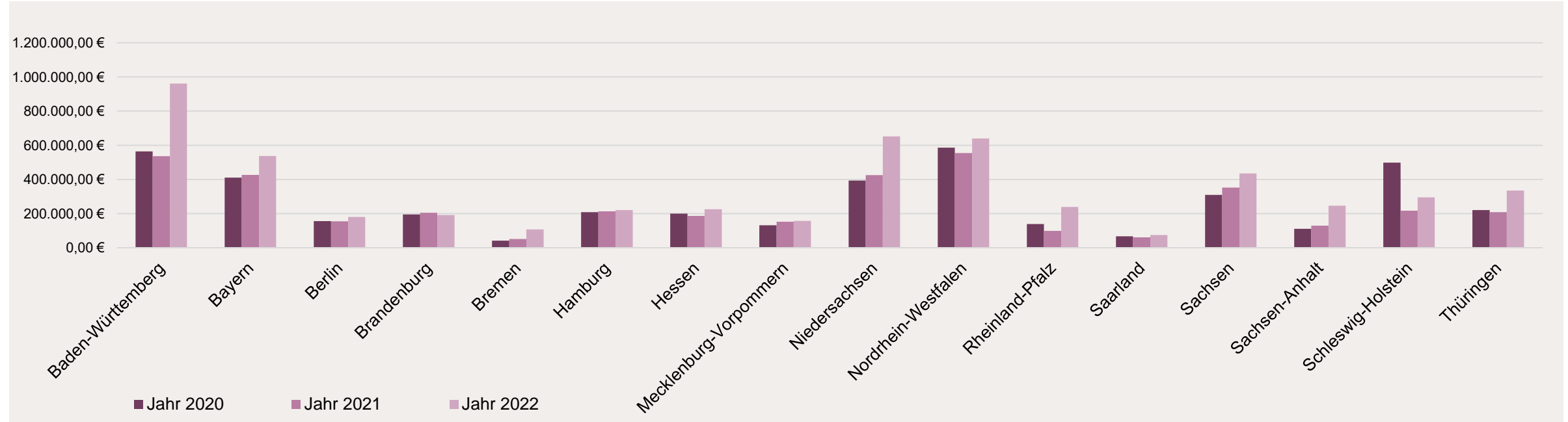
## Übersicht aller Stützpunktvereine\* im Rahmen von IdS



Die meisten Stützpunktvereine wurden in den Jahren 2020 bis 2022 in Nordrhein-Westfalen gefördert. Auch Bayern, Baden-Württemberg, Hessen, Sachsen, Schleswig-Holstein und Thüringen weisen eine große Anzahl an Stützpunktvereinen auf. Aufgrund der landesspezifischen Ausrichtungen ist die Stützpunktförderung in einigen Ländern bedeutsamer als in anderen.

# Durchschnittlich beliefen sich die IdS-Fördermittel für die Vereine in den Jahren 2020 bis 2022 auf jährlich rund 4,6 Mio. Euro – im Jahr 2022 waren es knapp 5,5 Mio. Euro

## Übersicht aller ausgezahlten Fördermittel im Rahmen von IdS



Die ausgezahlten Fördermittel im Rahmen von IdS setzen sich in vielen Bundesländern aus Bundesmitteln des Programms sowie aus landeseigenen Drittmitteln zusammen. Die Mittel fließen unter anderem in die Förderung von Vereinen, Integrationsprojekten und vielen weiteren Maßnahmen unter dem Dach von IdS. Die höchsten Fördersummen wurden 2022 in Baden-Württemberg, Niedersachsen, Nordrhein-Westfalen und Bayern ausgezahlt.

# 03

## Zusammenfassung der wichtigsten Kennzahlen

# Der Erfolg von Integration durch Sport in Zahlen (2022) auf einen Blick

Im Jahr 2022 wurden **903 Stützpunktvereine** im Rahmen von „Integration durch Sport“ gefördert.

Insgesamt erhielten im Jahr 2022

**über 1.800**

**programmnahe Vereine** eine finanzielle Förderung.

In den Stützpunktvereinen wurden

**etwa 3.500**

**Sportgruppen** und mehr als **1.300** weitere **integrative Maßnahmen** gefördert.

Durch IdS geförderte Angebote wurden in den Stützpunktvereinen



**über 40.000**

**Neumitglieder** gewonnen.

**42 Prozent\***

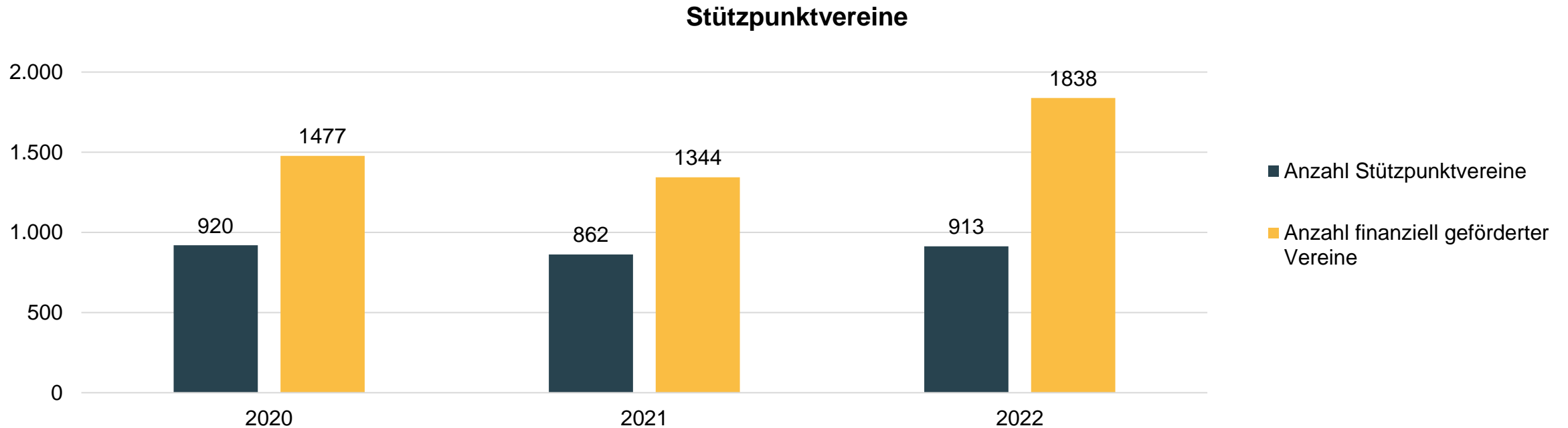
**der freiwillig Engagierten (FwE)** in den Stützpunktvereinen haben einen Migrationshintergrund



\* Anmerkung Kienbaum: Der Wert wurde ermittelt auf Grundlage der Angaben in den Sachberichten der Freiwillig Engagierten. Da die Sachberichtslegung freiwillig erfolgte, spiegelt der Wert nur den Durchschnitt wieder für die Personen die einen Sachbericht gelegt haben (nicht für alle Freiwillig Engagierten im Bundesprogramm).

# Insb. aufgrund der Förderung im Rahmen des Maßgabebeschlusses gab es zuletzt einen deutlichen Anstieg der Anzahl der finanziell geförderten Vereine

Entwicklung der Indikatoren 2020 – 2022

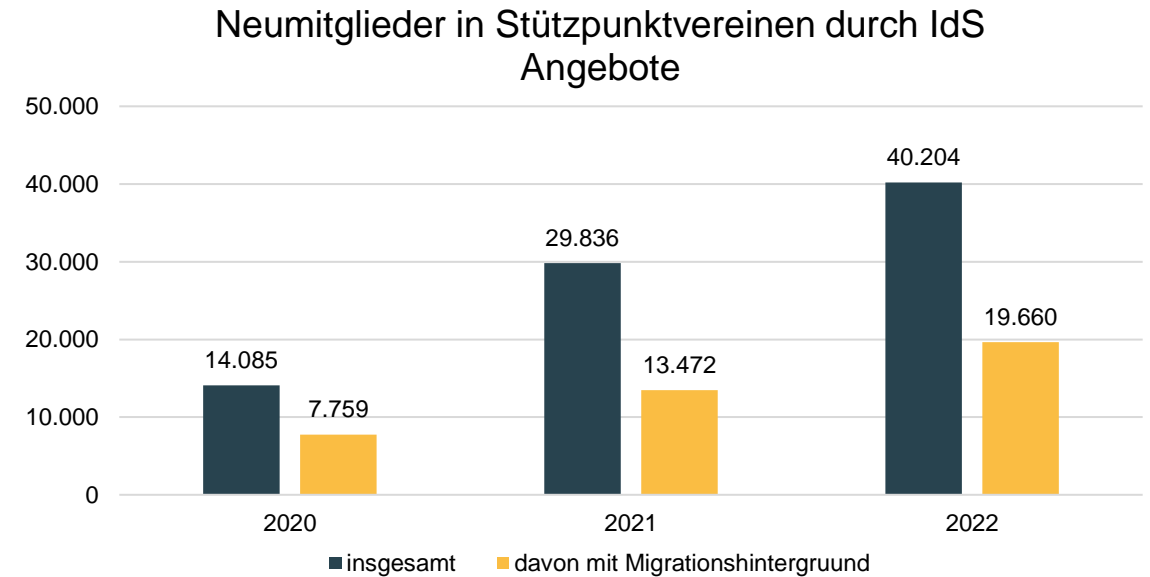
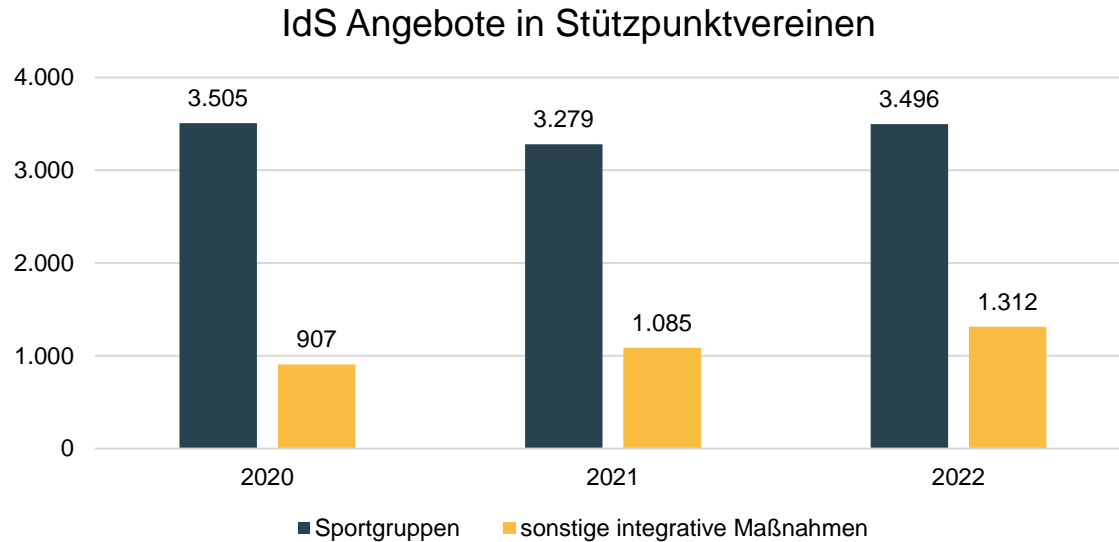


Die Anzahl der Stützpunktvereine lag im Betrachtungszeitraum bei zwischen 860 und 920. Die Rücklaufquote der Sachberichte Stützpunktförderung betrug 99% und lag somit erneut auf einem hohen Niveau.

Auch die Datenqualität konnte seit 2020 kontinuierlich verbessert werden – seit 2021 profitiert sie maßgeblich von der teilweisen „Digitalisierung“ der Formulare (Übertragung in ein ausfüllbares pdf-Formular). Die verbesserte Datenlage erlaubt insgesamt verlässlichere Aussagen zur Reichweite und Wirkung des Bundesprogramms IdS.

# Während die Anzahl der IdS-Angebote im Betrachtungszeitraum weitgehend konstant blieb, stieg die Anzahl der Neumitglieder 2022 deutlich an (Faktor 3)

## Entwicklung der Indikatoren 2020 – 2022



Die Anzahl der IdS Sportgruppen in Stützpunktvereinen belief sich in den drei Vergleichsjahren in etwa auf zwischen knapp 3.300 bis 3.500. Die Anzahl der sonstigen integrativen Maßnahmen in Stützpunktvereinen stieg im gleichen Zeitraum von etwa 900 auf über 1.300 an.



Die Anzahl der Neumitglieder, die durch die IdS Angebote gewonnen wurden, ist im Jahr 2022 zum zweiten Mal in Folge deutlich angestiegen. Ein Erklärungsansatz hierfür ist einerseits, dass Aufholeffekte verzeichnet wurden, nachdem es im Zuge der Corona-Pandemie von 2019 zu 2020 einen Rückgang bei den Mitglieder- und Neumitgliederzahlen gab. Zudem ist seit 2020 die Anzahl der Geflüchteten in Deutschland von Jahr zu Jahr gestiegen (Quelle: destatis). Sportvereine sind eine wichtige Anlaufstelle für Menschen mit Fluchterfahrung und haben auch im vergangenen Jahr, u.a. im Zusammenhang mit dem Krieg in der Ukraine, dahingehend eine zentrale Rolle gespielt. Der Anstieg der Anzahl der Neumitglieder kann demnach auch in Teilen mit der Gewinnung neuer Mitglieder aus der Gruppe der Geflüchteten im Zusammenhang stehen.

# 04

## Auswertungen der Sachberichte der Stützpunktvereine

# Auswertungen der Sachberichte der Stützpunktvereine

## Deutschland – Zusammenfassung 2020 bis 2022

# Die Stützpunktvereinsförderung in Deutschland in den Jahren 2020 bis 2022 auf einen Blick

## Auswertung Sachberichte Stützpunktvereine in Deutschland 2020 bis 2022

In Deutschland wurden in den Jahren 2020 bis 2022 insgesamt

**2.672 Mal**

**Stützpunktvereine gefördert.**

Insgesamt wurden in allen Stützpunktvereinen in den Jahren 2020 bis 2022

**10.290 Mal**

**Sportgruppen gefördert.**

Neben den Sportangeboten wurden in den Jahren 2020 bis 2022

**3.306 Mal**

**sonstige integrative Maßnahmen gefördert.**

In allen Stützpunktvereinen wurden

**84.867**

**Neumitglieder** explizit durch die geförderten IdS-Gruppen gewonnen.

Von den durch IdS-Gruppen gewonnenen Neumitgliedern haben

im Jahr 2022 **49 Prozent** einen Migrationshintergrund,  
im Jahr 2021 **45 Prozent** einen Migrationshintergrund,  
im Jahr 2020 **55 Prozent** einen Migrationshintergrund.



**Disclaimer:** Mit der Umstellung auf die überarbeiteten Formulare werden seit dem Sachbericht Stützpunktförderung 2021 einige Indikatoren erstmals abgefragt – andere sind hingegen entfallen. Somit lässt sich die Auswertung der Daten von 2021 und 2022 nicht immer direkt mit der von 2020 vergleichen. Neu eingeführt wurde 2021 bspw. die Auswertung der Zielsetzung und Zielerreichung. Auf der anderen Seite entfallen seit 2021 Informationen zu den freiwillig Engagierten – diese werden jedoch im Sachbericht der freiwillig Engagierten erhoben und seit 2021 separat ausgewertet.

# Auswertungen der Sachberichte der Stützpunktvereine

## Deutschland – Detailauswertung 2020

Bei der Bewertung der Zahlen für 2020 sind die Auswirkungen der COVID-19-Pandemie ab März 2020 zu berücksichtigen, in Folge derer der organisierte Sport in Deutschland erheblichen Einschränkungen ausgesetzt war.

# In Deutschland wurden im Jahr 2020 rund 3.505 Sportgruppen und 907 sonstige integrative Maßnahmen durch IdS gefördert.

## Auswertung Sachberichte Stützpunktvereine - Deutschland 2020

3.505  
Sportgruppen

etwa 15.000  
Neumitglieder durch  
IdS-Gruppen

### Eckdaten zum IdS-Programm in den Stützpunktvereinen

In den 914 Stützpunktvereinen wurden insgesamt **3.505 Sportgruppen** durch IdS gefördert. Im Durchschnitt förderte ein Stützpunktverein somit etwa 4 Sportgruppen.

Daneben wurden in allen Stützpunktvereinen **907 weitere sonstige integrative Maßnahmen** über IdS gefördert, die über das sportliche Angebot des Vereins hinausgingen (durchschnittlich rund 1 sonstige integrative Maßnahmen je Verein).

907  
sonstige integrative  
Maßnahmen

In den Stützpunktvereinen konnten insgesamt etwa 14.000 neue Mitglieder über IdS Sportgruppen gewonnen werden. Detaillierte Angaben zum Migrationshintergrund liegen dabei für **14.085 neue Mitglieder** vor. Insgesamt hatten **7.759**, also etwa **55 Prozent** aller Neumitglieder, einen Migrationshintergrund. Im Durchschnitt erreichte also jeder Stützpunktverein 16 Neumitglieder durch die geförderten IdS Angebote. Der Median beträgt 9 Neumitglieder je Stützpunktverein durch IdS geförderte Angebote und zeigt die große Spreizung zwischen den einzelnen Stützpunktvereinen (Maximum: 298 Neumitglieder, Minimum: 0 Neumitglieder).

Altersstruktur der durch IdS neu gewonnenen Mitglieder	Mitglieder mit Migrationshintergrund	Mitglieder ohne Migrationshintergrund
bis 14 Jahre	3.878	3.187
15 bis 26 Jahre	2.511	1.752
27 bis 40 Jahre	994	850
41 bis 60 Jahre	318	356
Über 60 Jahre	58	181

# Zu einem großen Teil bieten die Stützpunktvereine neben ihren regulären Angeboten im Rahmen von IdS auch besondere Maßnahmen für geflüchtete Personen an.

Auswertung Sachberichte Stützpunktvereine - Deutschland 2020

## Besondere Maßnahmen und Initiativen für geflüchtete Personen

**81 %** der Stützpunktvereine

kooperieren im Rahmen der Arbeit mit geflüchteten Personen mit Sportorganisationen (z.B. Fachverbände, LSB, KSB/SSB)

**80 %** der Stützpunktvereine

kooperieren im Rahmen der Arbeit mit geflüchteten Personen mit der Stadt/ Gemeinde/Kommune

**73 %** der Stützpunktvereine

haben besondere Teilnahme- oder Mitgliedschaftsbeiträge (z.B. reduziert oder gefördert) für geflüchtete Personen

**89 %** der Stützpunktvereine

bieten bietet sportliche Aktivitäten/Angebote für geflüchtete Personen an

**24 %** der Stützpunktvereine

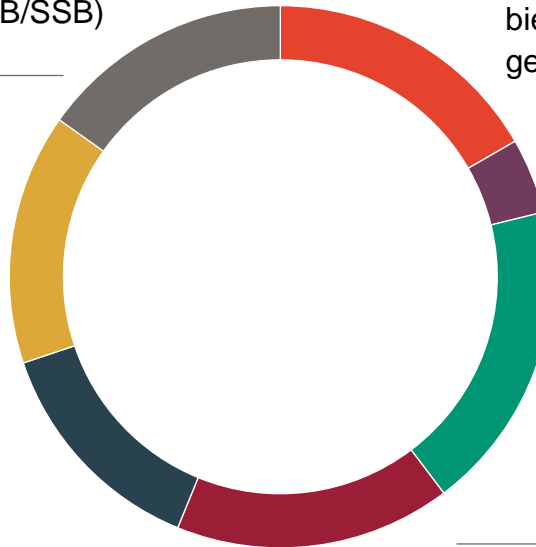
haben spezielle Mannschaften für geflüchtete Personen

**99 %** der Stützpunktvereine

ermöglichen geflüchteten Personen an bestehenden sportlichen Aktivitäten/Angeboten teilzunehmen

**88 %** der Stützpunktvereine


versuchen geflüchtete Personen für ein ehrenamtliches bzw. freiwilliges Engagement zu gewinnen



# Wie viele Personen mit und ohne Migrationshintergrund haben sich im Jahr 2020 ehrenamtlich oder freiwillig in Stützpunktvereinen engagiert?


Auswertung Sachberichte Stützpunktvereine - Deutschland 2020

## Ehrenamtliches Engagement INSGESAMT



29% ohne Migrationshintergrund

9% mit Migrationshintergrund



45% ohne Migrationshintergrund

17% mit Migrationshintergrund

### Ehrenamtliches Engagement der Personen mit Migrationshintergrund

#### Offizielles Amt

Gesamt: 889

davon 30 % weiblich, 70 % männlich

#### Gruppenhelfer/ Übungsleiter

Gesamt: 4.790

davon 33 % weiblich, 67 % männlich

#### Schiedsrichter / Kampfrichter

Gesamt: 1.301

davon 25 % weiblich, 75 % männlich

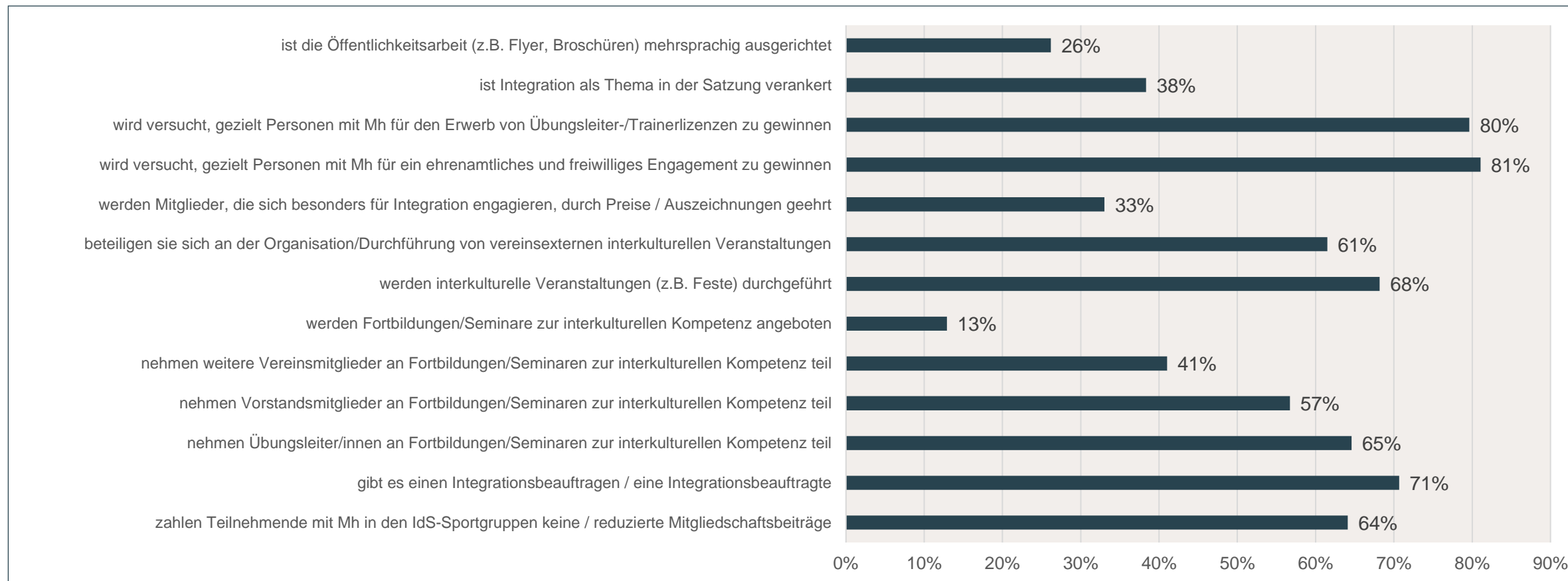
#### Organisation von Festen und Turnieren

Gesamt: 7.892

davon 40 % weiblich, 60 % männlich

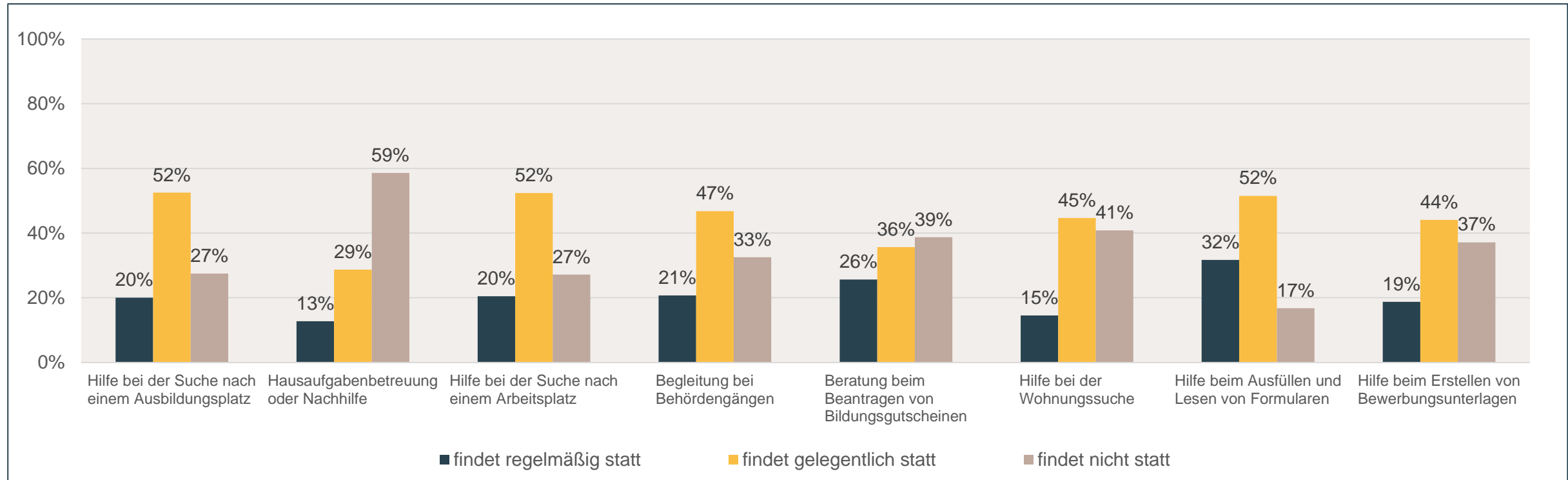
# Rahmenbedingungen der Integrationsarbeit: In den 914 Stützpunktvereinen ...

## Auswertung Sachberichte Stützpunktvereine - Deutschland 2020



# Rahmenbedingungen der Integrationsarbeit: Leistungen, die über den Trainings- und Übungsbetrieb hinausgehen

Auswertung Sachberichte Stützpunktvereine - Deutschland 2020

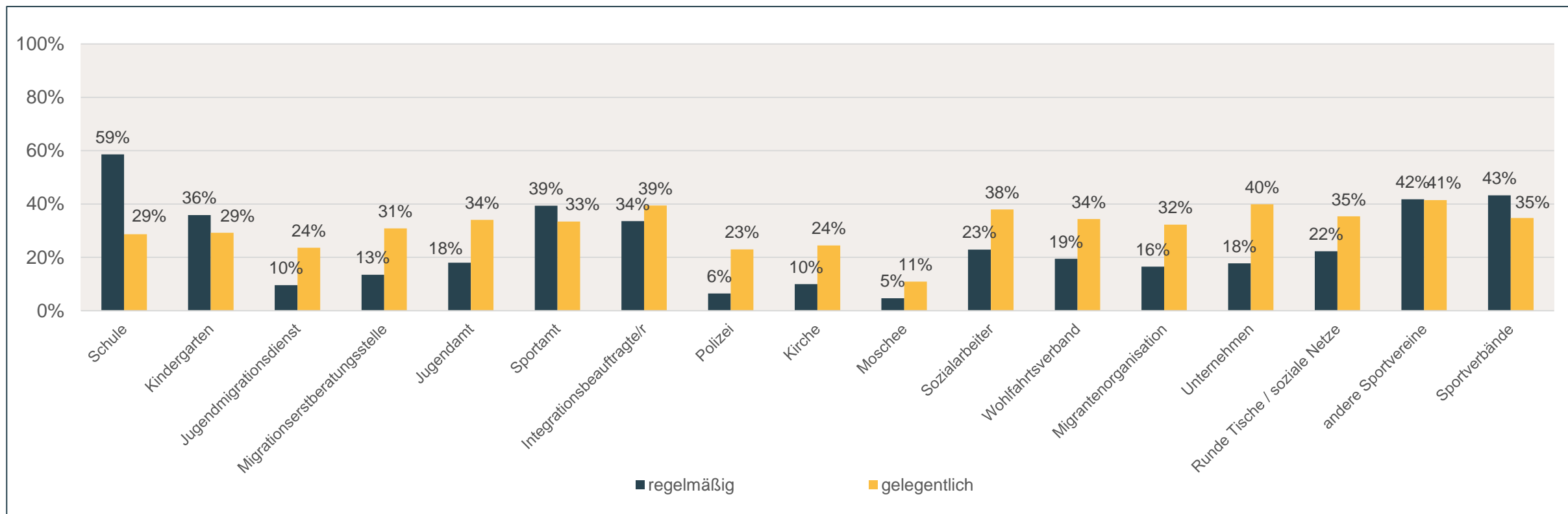


**Die Stützpunktvereine unterstützen die Zielgruppe insbesondere beim Ausfüllen und Lesen von Formularen, bei der Suche nach einem Ausbildungsplatz oder Arbeitsplatz sowie mit der Begleitung bei Behördengängen und der Beantragung von Bildungsgutscheinen.**



# Kooperationspartnerschaften: Die 914 Stützpunktvereine arbeiten zusammen mit ...

Auswertung Sachberichte Stützpunktvereine - Deutschland 2020



Am häufigsten und regelmäßigsten kooperieren die Stützpunktvereine mit Schulen, den Sportämtern, anderen Sportvereinen und Sportverbänden. Nur selten und oft unregelmäßig findet eine Zusammenarbeit mit den Jugendintegrationsdiensten, der Polizei, Kirchen und Moscheen, Sozialarbeitern sowie Migrantenorganisationen statt.



# Auswertungen der Sachberichte der Stützpunktvereine

## Deutschland – Detailauswertung 2021

Bei der Bewertung der Zahlen für 2021 sind die gravierenden Auswirkungen der COVID-19-Pandemie zu berücksichtigen, in Folge derer der organisierte Sport in Deutschland erheblichen Einschränkungen ausgesetzt war.

# In Deutschland wurden im Jahr 2021 knapp 3.300 Sportgruppen und 1.000 sonstige integrative Maßnahmen durch IdS gefördert

## Auswertung Sachberichte Stützpunktvereine – Deutschland 2021

### Eckdaten zum IdS-Programm in den Stützpunktvereinen

3.279  
Sportgruppen

In den 855 Stützpunktvereinen wurden insgesamt **3.279 Sportgruppen** im Rahmen von IdS gefördert (Ø 4 Sportgruppen je Verein). Daneben wurden über alle Stützpunktvereine hinweg **1.085 sonstige integrative Maßnahmen** über IdS finanziert, die über das sportliche Angebot des Vereins hinausgingen (Ø 1,4 sonstige integrative Maßnahmen je Verein).

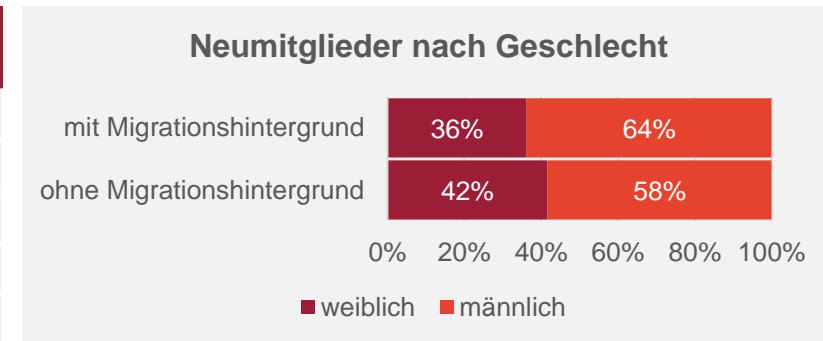
1.085  
sonstige integrative  
Maßnahmen

über 29.000  
Neumitglieder durch  
IdS-Gruppen

Die Stützpunktvereine konnten 2021 insgesamt **29.836 neue Mitglieder** über IdS Sportgruppen gewinnen. Durchschnittlich waren es 35 Neumitglieder je Stützpunktverein. Der Median für selbige Auswertung liegt bei 19 Neumitgliedern je Stützpunktverein. Aus der verhältnismäßig großen Differenz zwischen Mittelwert und Median geht hervor, dass sich die Anzahl der Neumitglieder zwischen den Stützpunktvereinen stark unterscheidet (Maximum: 509 Neumitglieder, Minimum: 0 Neumitglieder).

- Insgesamt hatten **13.472 Personen**, also etwa **45 Prozent** aller Neumitglieder, einen **Migrationshintergrund**.
- **32 Prozent** der Neumitglieder kamen aus **sozial benachteiligten** Verhältnissen.

Altersstruktur der durch IdS neu gewonnenen Mitglieder	Neumitglieder mit Migrationshintergrund	Neumitglieder ohne Migrationshintergrund
bis 14 Jahre	7.022	8.498
15 bis 26 Jahre	3.798	3.763
27 bis 40 Jahre	1.846	2.382
41 bis 60 Jahre	606	1.079
Über 60 Jahre	200	642



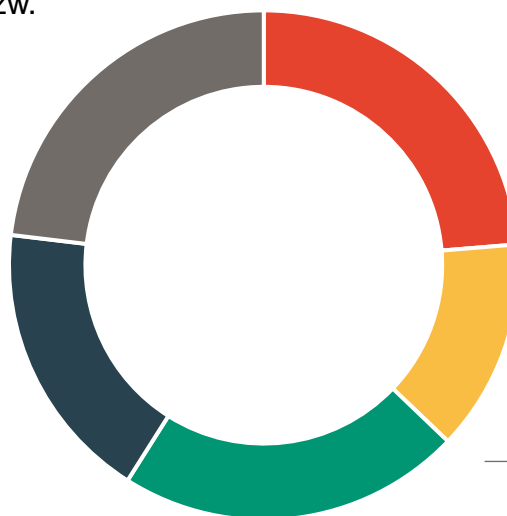
# Die Zielgruppe der Geflüchteten wird mit unterschiedlichen Maßnahmen erreicht

## Auswertung Sachberichte Stützpunktvereine – Deutschland 2021

### Besondere Maßnahmen und Initiativen für geflüchtete Personen

**68%** der Stützpunktvereine  
versuchen geflüchtete Personen für ein ehrenamtliches bzw.  
freiwilliges Engagement zu gewinnen

**53%** der Stützpunktvereine  
haben besondere Teilnahme- oder Mitgliedschaftsbeiträge  
(z.B. reduziert oder gefördert) für geflüchtete Personen



**70 %** der Stützpunktvereine  
bieten sportliche Aktivitäten/Angebote  
für geflüchtete Personen an

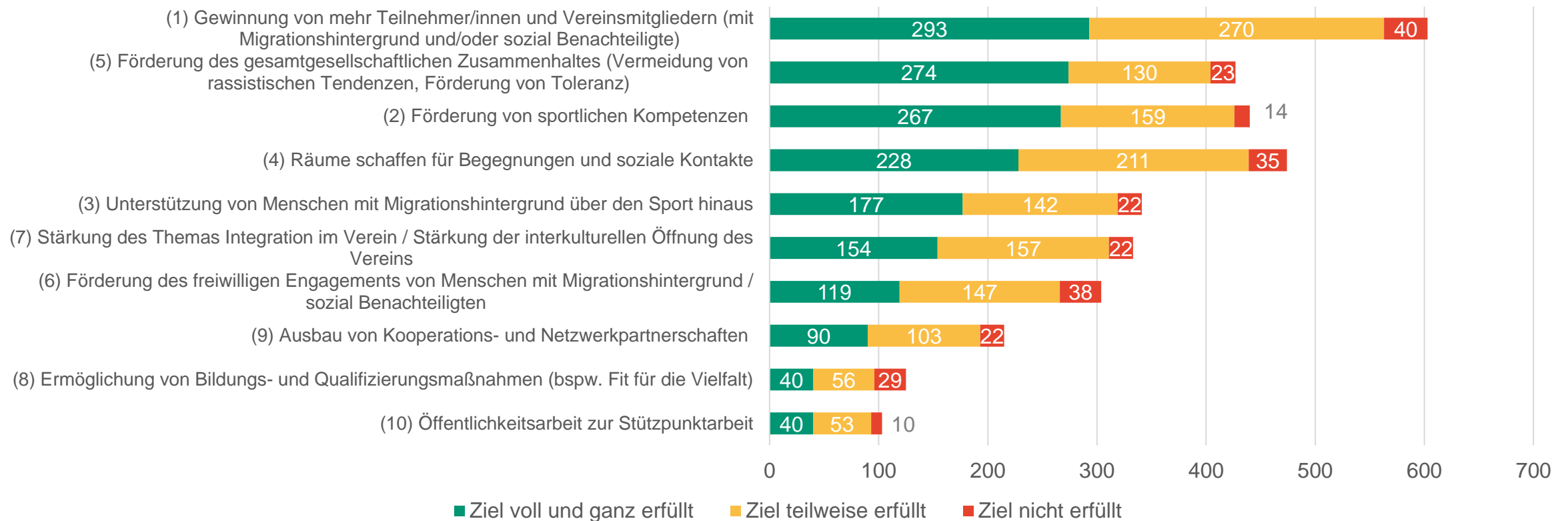
**40 %** der Stützpunktvereine  
bieten außersportliche Aktivitäten/Angebote für  
geflüchtete Personen an

**65%** der Stützpunktvereine kooperieren im Rahmen der Arbeit  
mit geflüchteten Personen mit Sportorganisationen der  
Stadt/Gemeinde/Kommune oder weiteren Organisationen

# Die Vereine haben sich unterschiedliche Ziele für ihre integrative Arbeit im Rahmen von IdS gesetzt

Auswertung Sachberichte Stützpunktvereine – Deutschland 2021

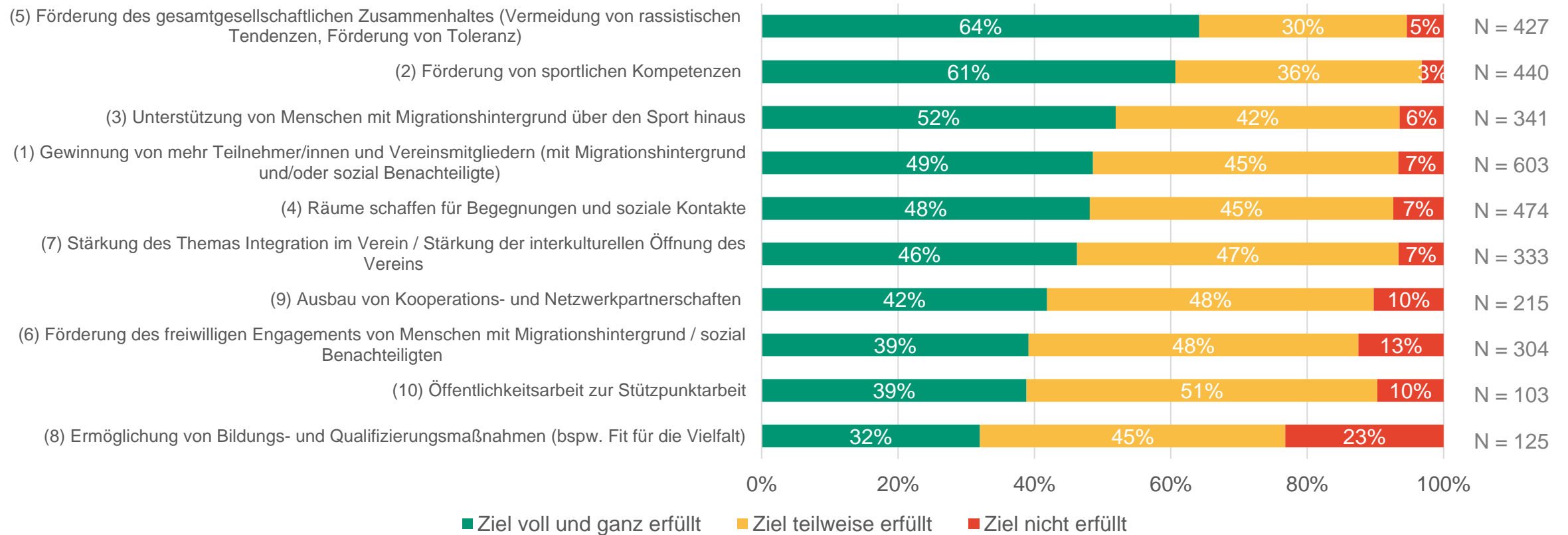
## Anzahl der Stützpunktvereine, die sich gemäß Antrag die folgenden Ziele gesetzt haben (inkl. Zielerreichung)



# Relativ betrachtet waren die Stützpunktvereine besonders erfolgreich bei der Förderung des gesellschaftlichen Zusammenhalts

## Auswertung Sachberichte Stützpunktvereine – Deutschland 2021

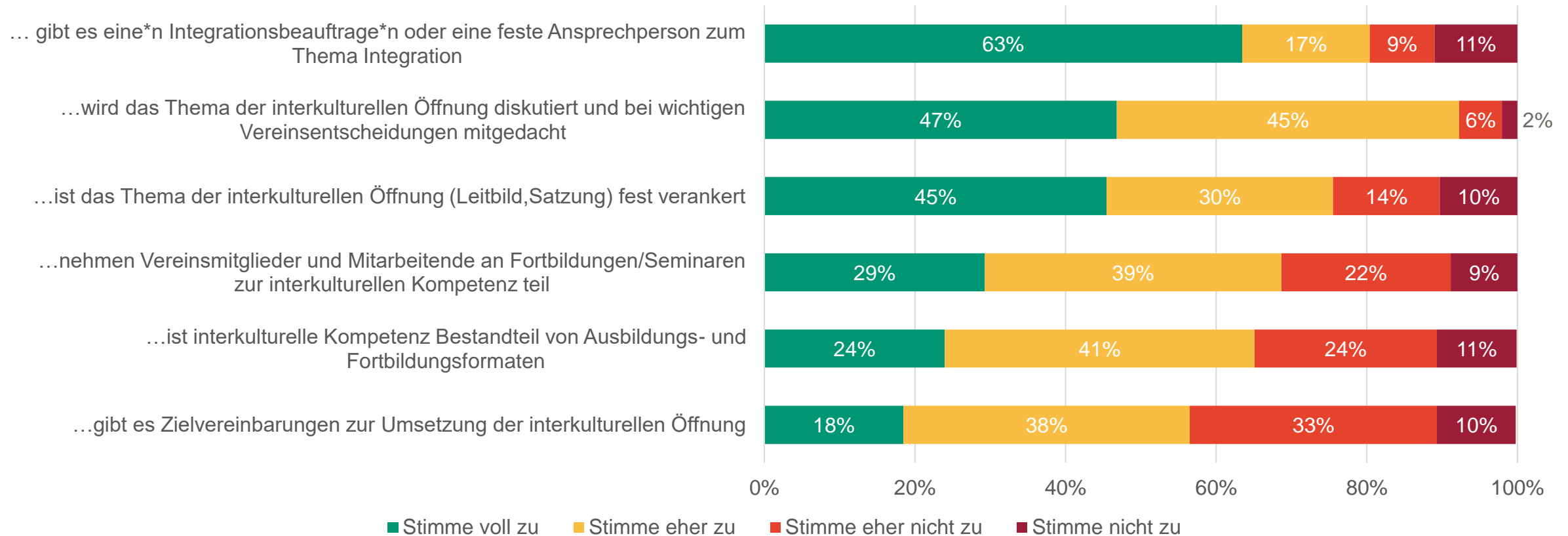
### Relativer Erfolg bei der Zielerreichung



# Die Vereinspolitik und Vereinsstrukturen beeinflussen die Umsetzung und Wirkung von integrativen Maßnahmen nachhaltig

Auswertung Sachberichte Stützpunktvereine – Deutschland 2021

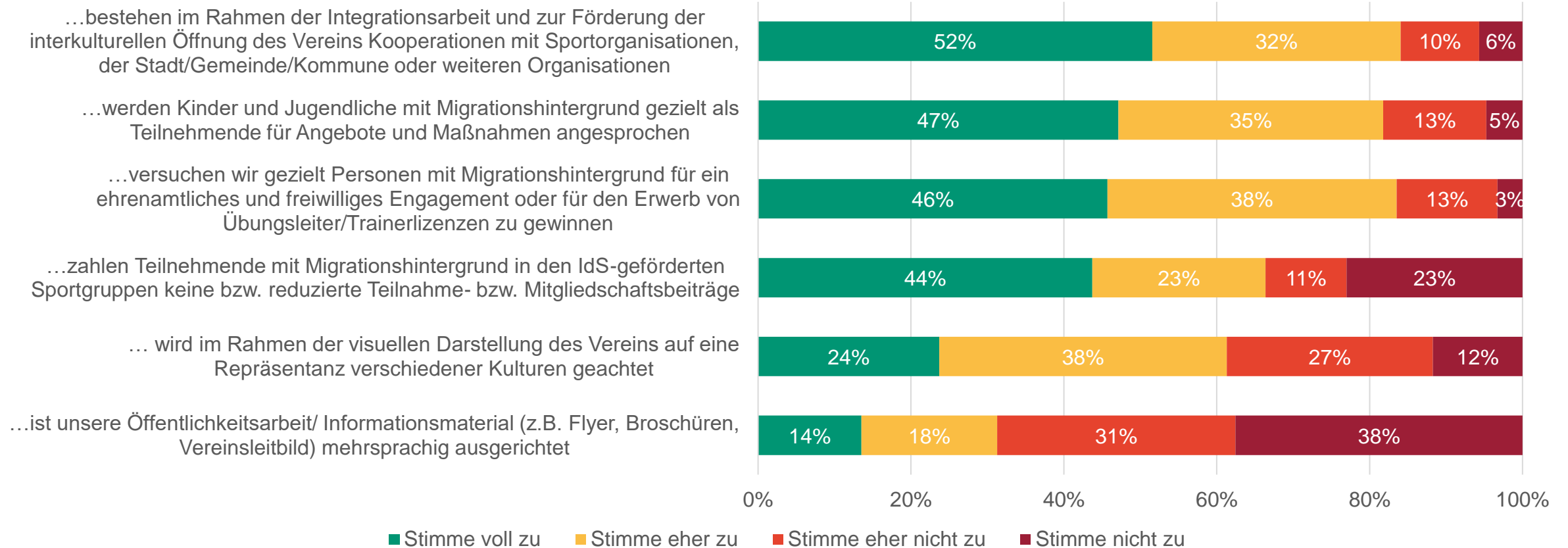
## Vereinspolitik und Vereinsstrukturen: In unserem Verein...



# Die Vereine kooperieren mit bzw. beziehen unterschiedliche Akteur\*innen (Zielgruppen, Kooperationspartner, die Öffentlichkeit) bei ihrer Arbeit mit ein

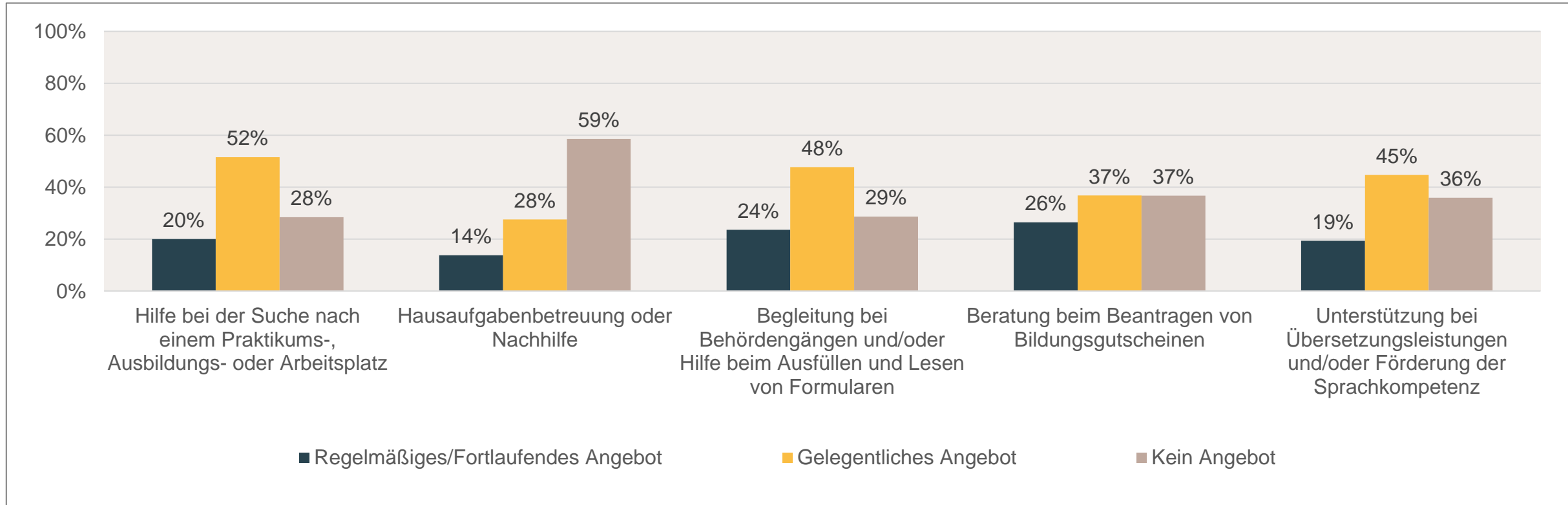
Auswertung Sachberichte Stützpunktvereine – Deutschland 2021

## Vereinsmitgliedschaft/-angebote, Öffentlichkeitsarbeit und Kooperation: In unserem Verein...



# Neben den klassischen sportbezogenen Angeboten (v.a. Trainings- und Übungsbetrieb) bieten Vereine auch weitere Aktivitäten und Maßnahmen an

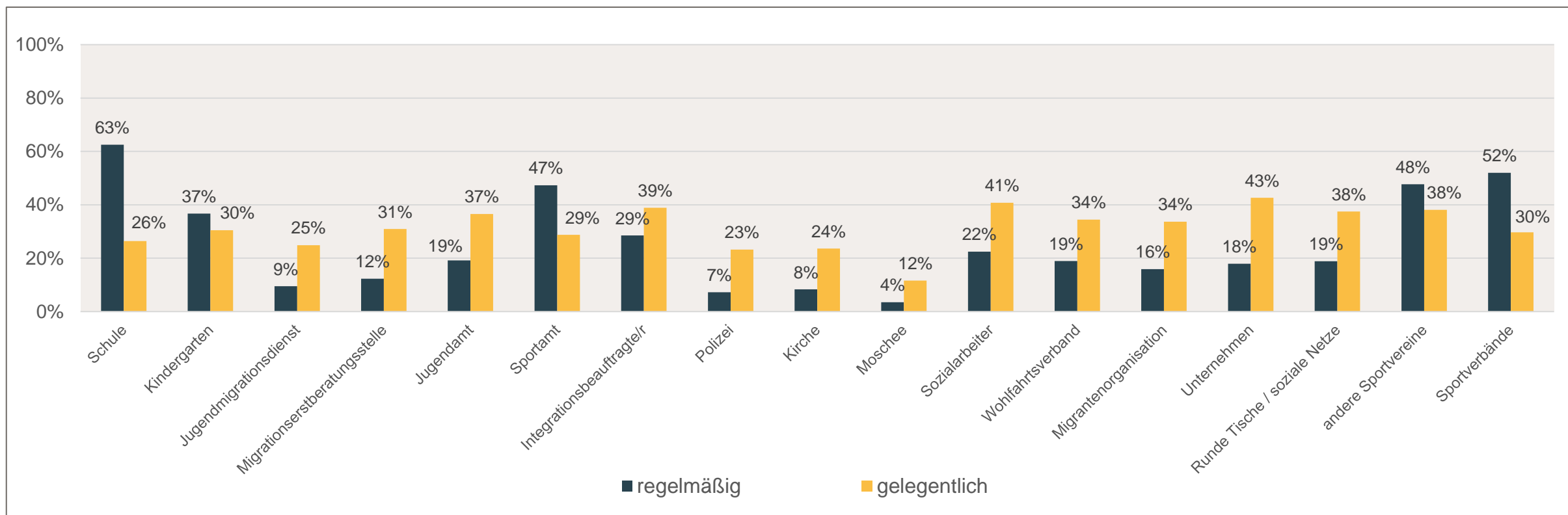
Auswertung Sachberichte Stützpunktvereine – Deutschland 2021



**Am häufigsten unterstützen die Vereine die Zielgruppe bei Behördengängen und beim Beantragen von Bildungsgutscheinen. Vergleichsweise selten bieten sie eine Hausaufgabenbetreuung oder Nachhilfe an.**

# Kooperationen und Netzwerke: Die 855 Stützpunktvereine arbeiten zusammen mit ...

Auswertung Sachberichte Stützpunktvereine – Deutschland 2021



**Nach wie vor kooperieren die Stützpunktvereine am häufigsten und sehr regelmäßig mit Schulen, den Sportämtern, anderen Sportvereinen und Sportverbänden – im Vergleich zum Vorjahr wurde die Zusammenarbeit mit diesen Organisationen weiter intensiviert.**



# Auswertungen der Sachberichte der Stützpunktvereine

## Deutschland – Detailauswertung 2022

Bei der Bewertung der Zahlen für 2022 sind die Auswirkungen des Kriegs in der Ukraine und in dem Zusammenhang die Effekte der Förderung im Rahmen des Maßgabebeschlusses zu berücksichtigen. Bedingt durch den Maßgabebeschluss konnten 2022 deutlich mehr Vereine / Personen der Zielgruppe von einer Förderung profitieren.

# In Deutschland wurden im Jahr 2022 knapp 3.500 Sportgruppen und über 1.300 sonstige integrative Maßnahmen durch IdS gefördert

Auswertung Sachberichte Stützpunktvereine – Deutschland 2022

3.496  
Sportgruppen

über 40.000  
Neumitglieder durch  
IdS-Gruppen

## Eckdaten zum IdS-Programm in den Stützpunktvereinen

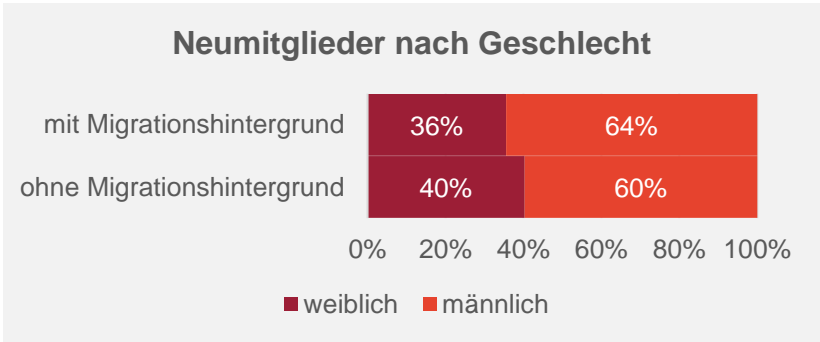
In den 903 Stützpunktvereinen wurden insgesamt **3.496 Sportgruppen** im Rahmen von IdS gefördert (Ø 4 Sportgruppen je Verein). Daneben wurden über alle Stützpunktvereine hinweg **1.312 sonstige integrative Maßnahmen** über IdS finanziert, die über das sportliche Angebot des Vereins hinausgingen (Ø 1.5 sonstige integrative Maßnahmen je Verein).

1.312  
sonstige integrative  
Maßnahmen

Die Stützpunktvereine konnten 2022 insgesamt **40.204 neue Mitglieder** über IdS Sportgruppen gewinnen. Durchschnittlich waren es 44 Neumitglieder je Stützpunktverein. Der Median für selbige Auswertung liegt bei 27 Neumitgliedern je Stützpunktverein. Aus der verhältnismäßig großen Differenz zwischen Mittelwert und Medien geht hervor, dass sich die Anzahl der Neumitglieder zwischen den Stützpunktvereinen stark unterscheidet (Maximum: 509 Neumitglieder, Minimum: 0 Neumitglieder).

- Insgesamt hatten **19.660 Personen**, also etwa **49 Prozent** aller Neumitglieder, einen **Migrationshintergrund**.
- **38 Prozent** der Neumitglieder kamen aus **sozial benachteiligten** Verhältnissen.

Altersstruktur der durch IdS neu gewonnenen Mitglieder	Neumitglieder mit Migrationshintergrund	Neumitglieder ohne Migrationshintergrund
bis 14 Jahre	9.714	10.802
15 bis 26 Jahre	5.623	4.994
27 bis 40 Jahre	3.138	2.815
41 bis 60 Jahre	921	1.267
Über 60 Jahre	264	666



# Die Zielgruppe der Geflüchteten wird mit unterschiedlichen Maßnahmen erreicht

## Auswertung Sachberichte Stützpunktvereine – Deutschland 2022

### Besondere Maßnahmen und Initiativen für geflüchtete Personen

**72%** der Stützpunktvereine  
versuchen geflüchtete Personen für ein ehrenamtliches bzw.  
freiwilliges Engagement zu gewinnen

**61%** der Stützpunktvereine  
haben besondere Teilnahme- oder Mitgliedschaftsbeiträge  
(z.B. reduziert oder gefördert) für geflüchtete Personen



**80 %** der Stützpunktvereine  
bieten sportliche Aktivitäten/Angebote  
für geflüchtete Personen an

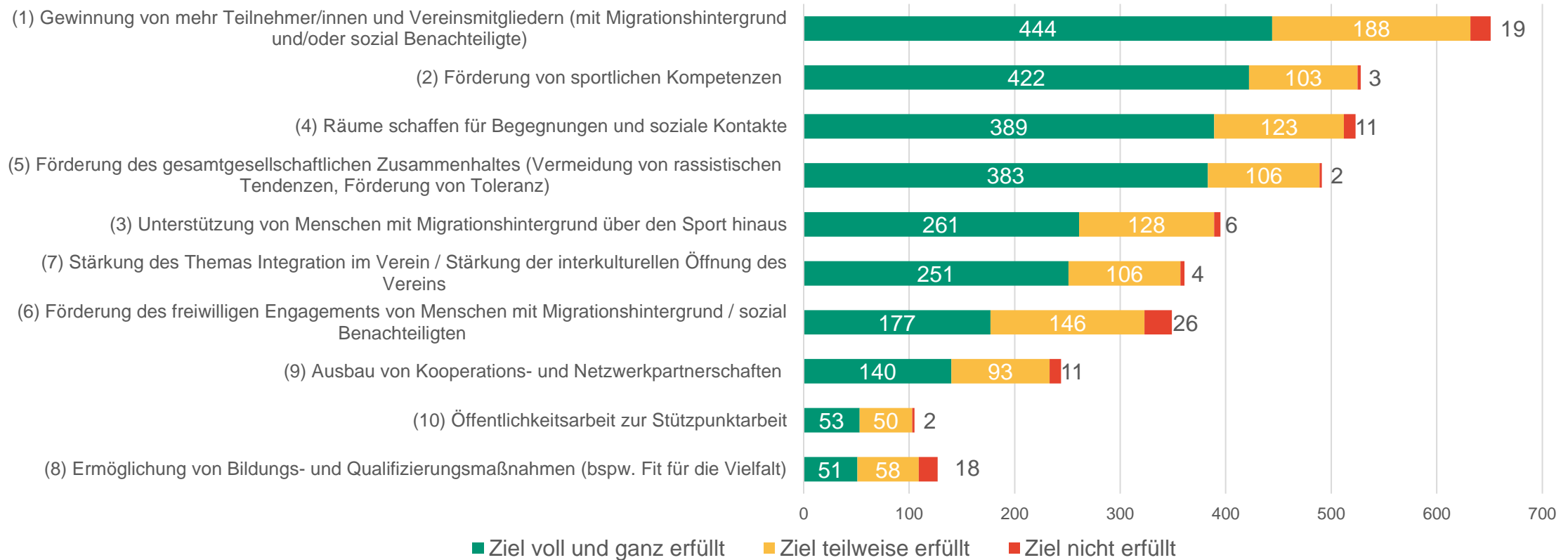
**47 %** der Stützpunktvereine  
bieten außersportliche Aktivitäten/Angebote für  
geflüchtete Personen an

**71%** der Stützpunktvereine kooperieren im Rahmen der Arbeit  
mit geflüchteten Personen mit Sportorganisationen der  
Stadt/Gemeinde/Kommune oder weiteren Organisationen

# Die Vereine haben sich unterschiedliche Ziele für ihre integrative Arbeit im Rahmen von IdS gesetzt

## Auswertung Sachberichte Stützpunktvereine – Deutschland 2022

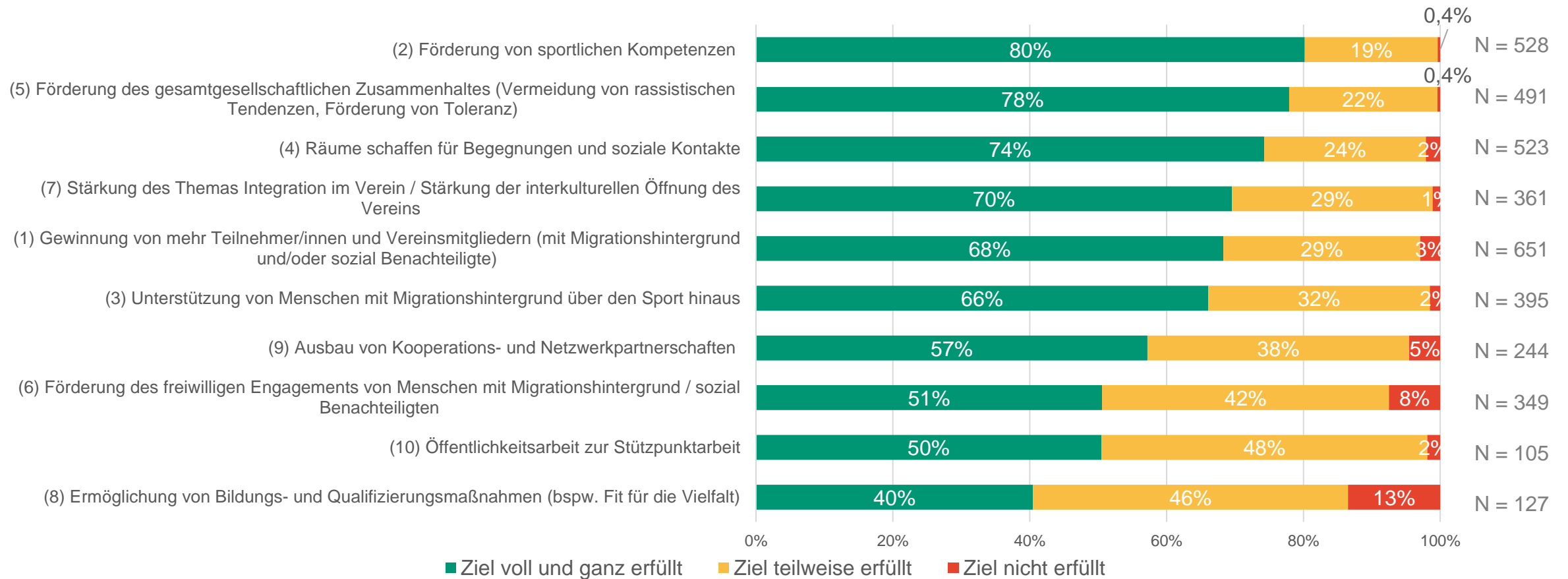
### Anzahl der Stützpunktvereine, die sich gemäß Antrag die folgenden Ziele gesetzt haben (inkl. Zielerreichung)



# Relativ betrachtet waren die Stützpunktvereine neben der Förderung von sportlichen Kompetenzen besonders erfolgreich beim Schaffen von Räumen für Begegnungen sowie bei der Förderung des gesellschaftlichen Zusammenhalts – und insgesamt deutlich erfolgreicher als im Vorjahr (Pandemiejahr)

## Auswertung Sachberichte Stützpunktvereine – Deutschland 2022

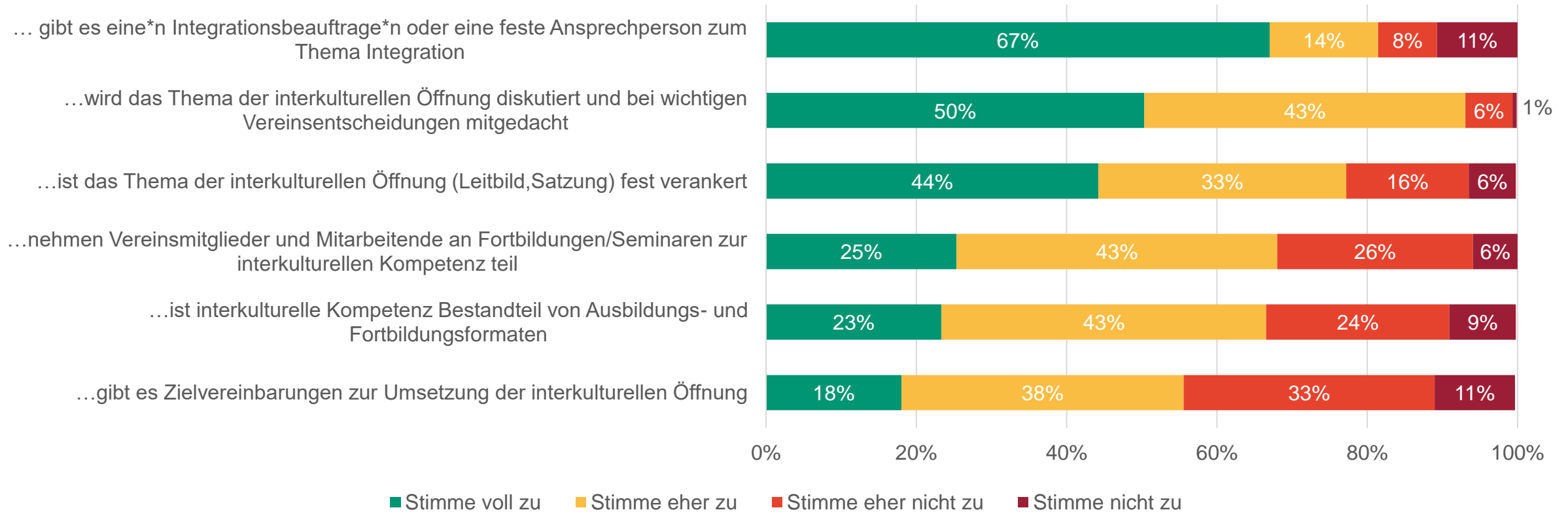
### Relativer Erfolg bei der Zielerreichung



# Die Vereinspolitik und Vereinsstrukturen beeinflussen die Umsetzung und Wirkung von integrativen Maßnahmen nachhaltig

Auswertung Sachberichte Stützpunktvereine – Deutschland 2022

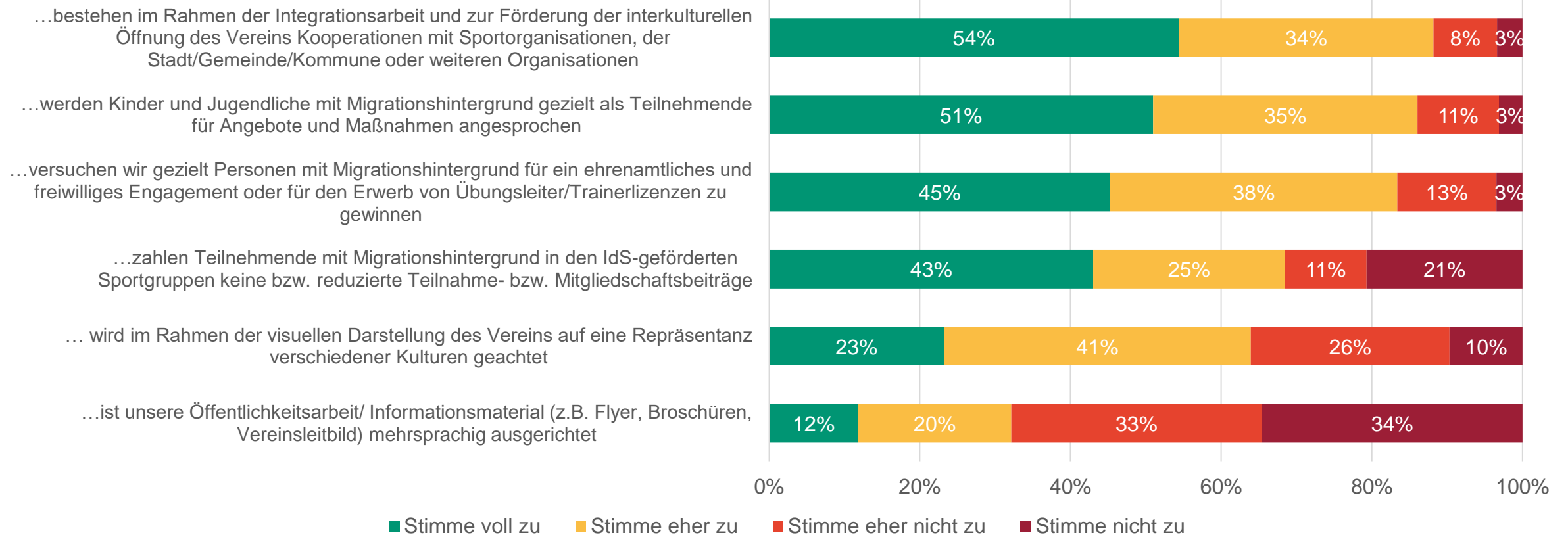
## Vereinspolitik und Vereinsstrukturen: In unserem Verein...



# Die Vereine kooperieren mit bzw. beziehen unterschiedliche Akteur\*innen (Zielgruppen, Kooperationspartner, die Öffentlichkeit) bei ihrer Arbeit mit ein

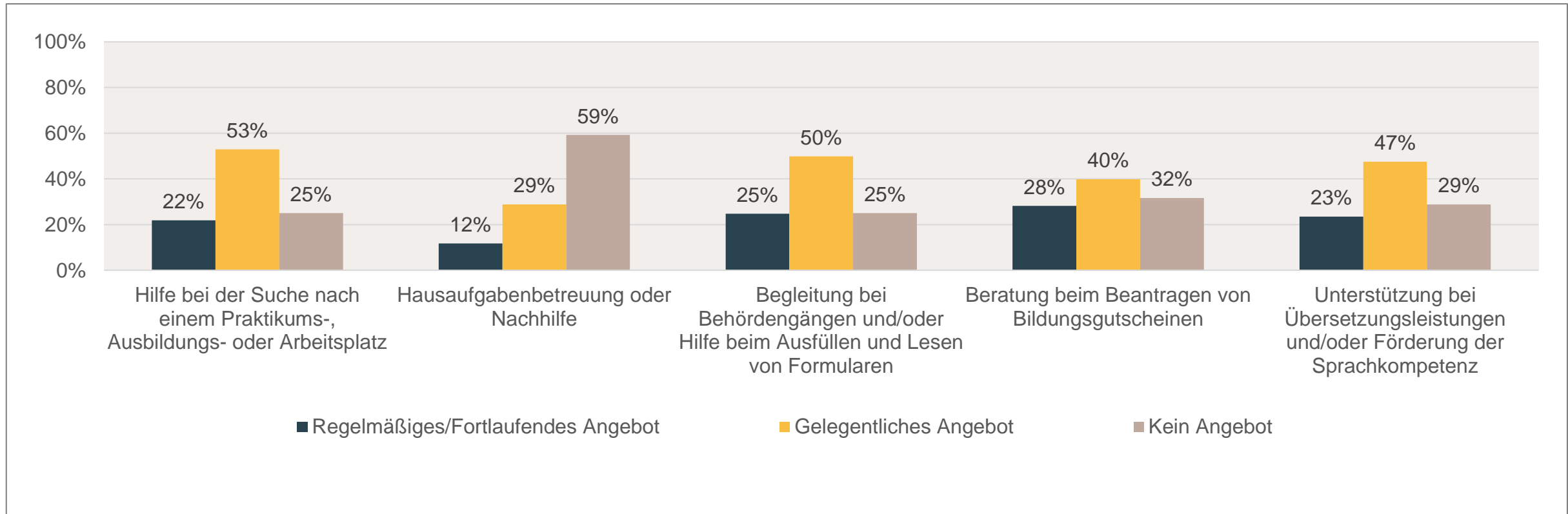
## Auswertung Sachberichte Stützpunktvereine – Deutschland 2022

### Vereinsmitgliedschaft/-angebote, Öffentlichkeitsarbeit und Kooperation: In unserem Verein...



# Neben den klassischen sportbezogenen Angeboten (v.a. Trainings- und Übungsbetrieb) bieten Vereine auch weitere Aktivitäten und Maßnahmen an

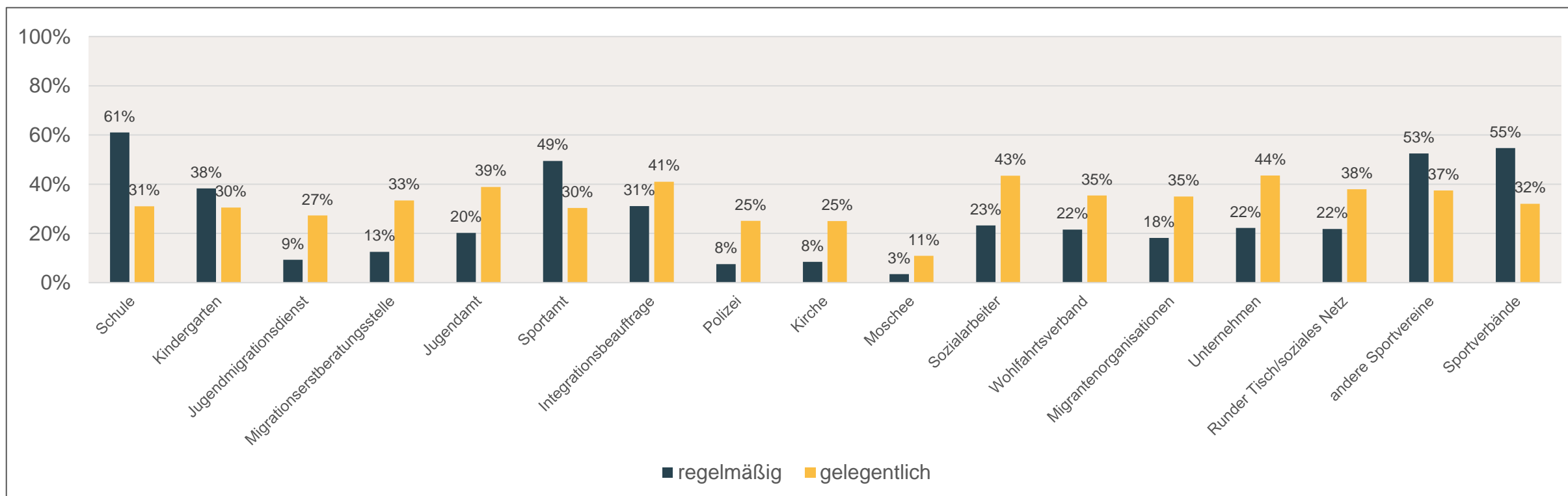
Auswertung Sachberichte Stützpunktvereine – Deutschland 2022



**Am häufigsten unterstützen die Vereine die Zielgruppe bei Behördengängen und beim Beantragen von Bildungsgutscheinen. Vergleichsweise selten bieten sie eine Hausaufgabenbetreuung oder Nachhilfe an. Bei der Unterstützung bei Übersetzungsleistungen bzw. Förderung der Sprachkompetenz gab es zuletzt einen leichten Zuwachs.**

# Kooperationen und Netzwerke: Die 903 Stützpunktvereine arbeiten zusammen mit ...

Auswertung Sachberichte Stützpunktvereine – Deutschland 2022



Nach wie vor kooperieren die Stützpunktvereine am häufigsten und sehr regelmäßig mit Schulen, den Sportämtern, anderen Sportvereinen und Sportverbänden.

05

# Auswertungen der Sachberichte freiwillig Engagierte

# Einführung und Datengrundlage

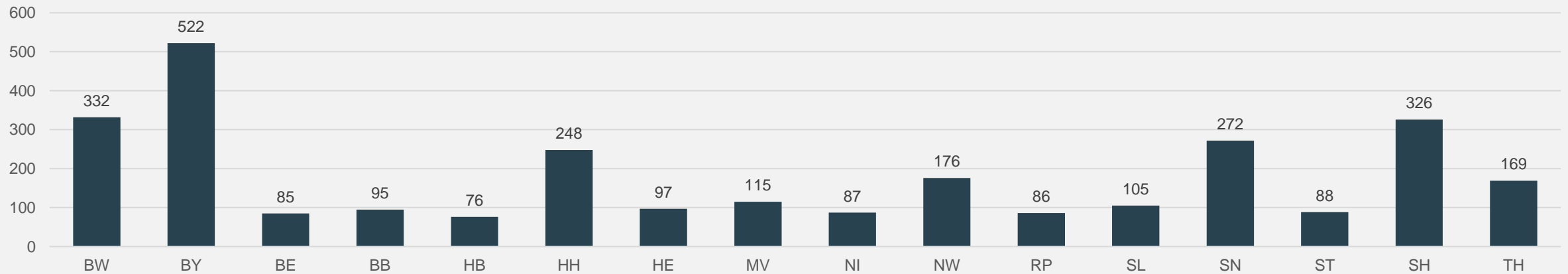
## Auswertung Sachberichte freiwillig Engagierte 2022

Die freiwillig Engagierten (im Folgenden „FwE“) leisten einen maßgeblichen Beitrag zur Umsetzung von IdS-Maßnahmen in den Vereinen. Ihr Aufgabenspektrum ist vielfältig und kann sowohl sportpraktische als auch organisatorische Aufgaben umfassen – wie bspw. die Durchführung von Sportkurses oder die Ansprache und Werbung von Zielgruppen / Netzwerkpartnern.

Einige zentrale Kennzahlen zu den FwE im Rahmen von IdS werden in einem Sachbericht von den FwE selbst erfasst. Seit 2021 werden Sachberichte überwiegend digital übermittelt, was die nachfolgende systematische Auswertung ermöglichte.

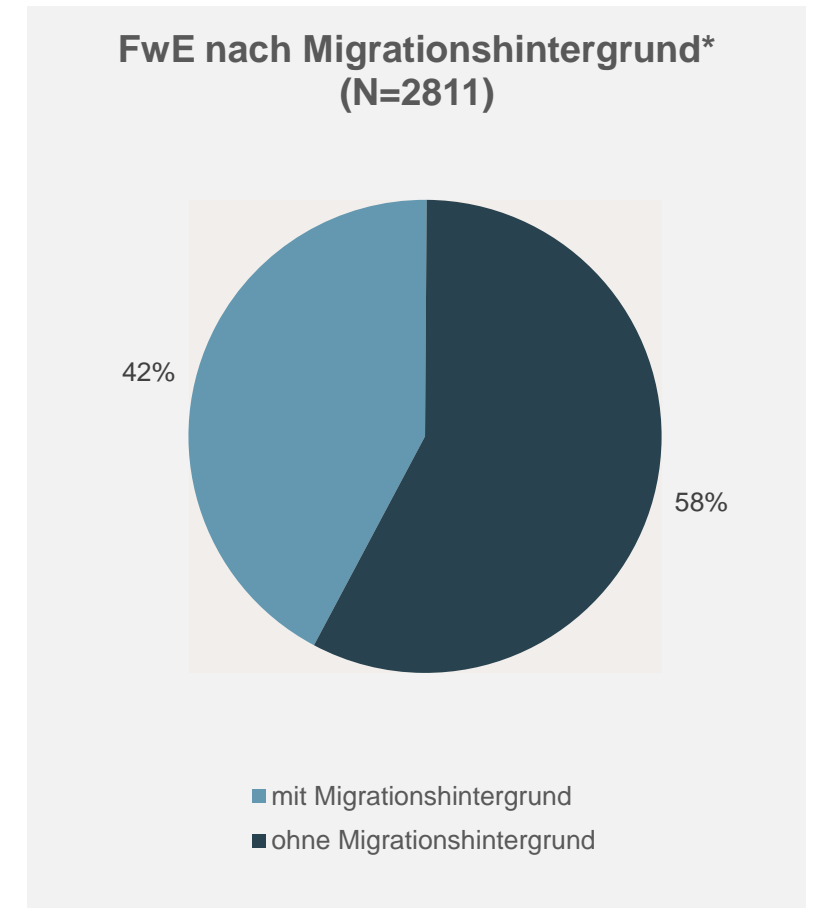
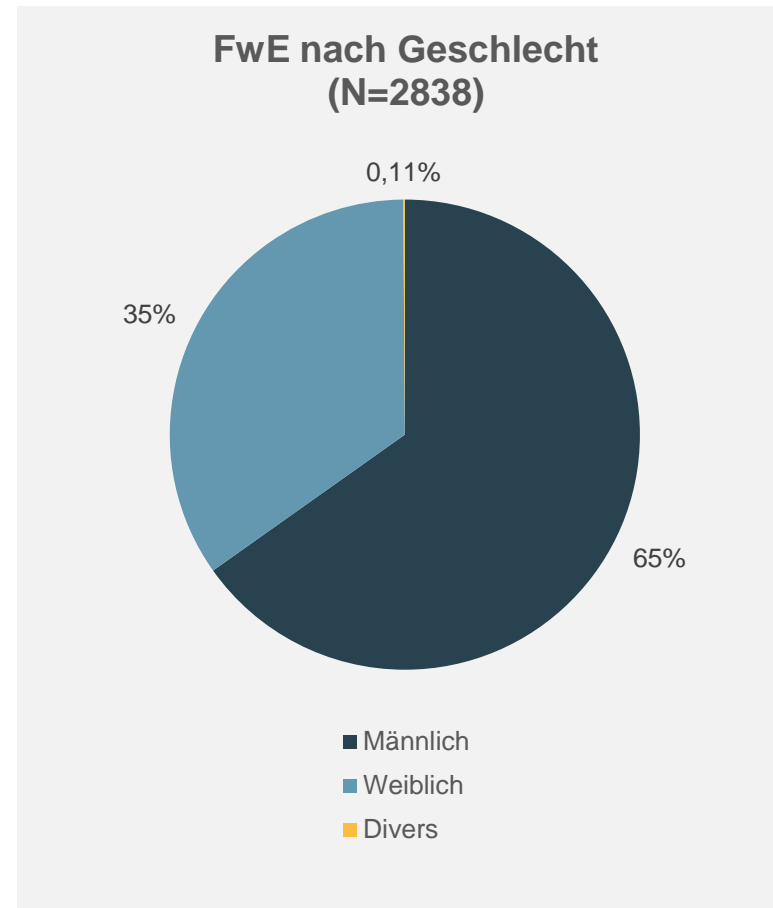
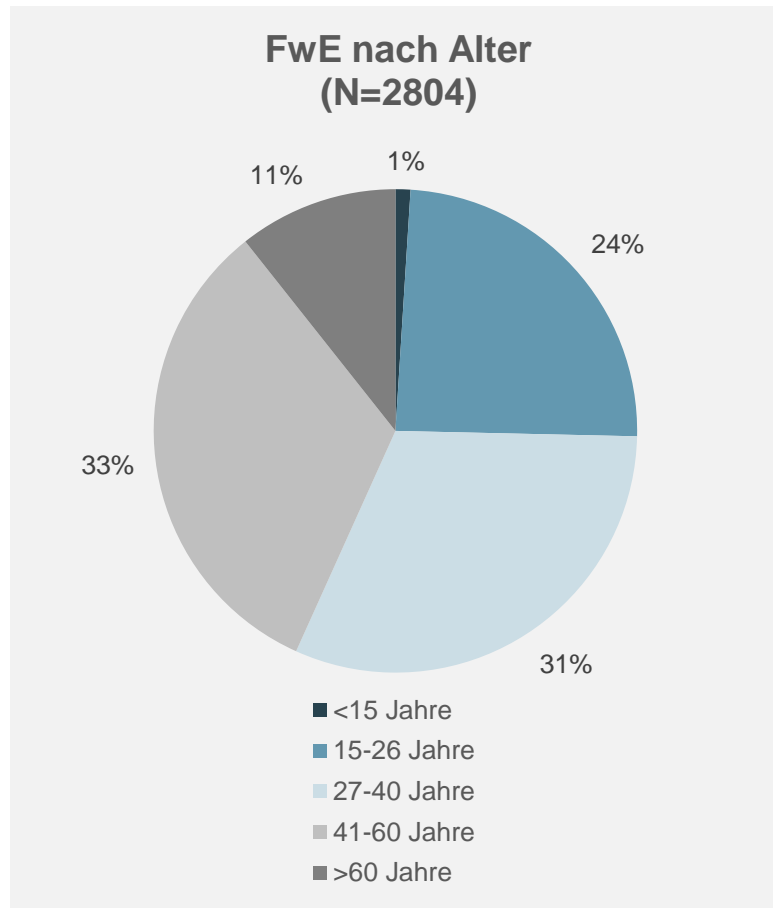
Beim Lesen und der Interpretation der Ergebnisse gilt es zu beachten, dass die FwE nicht verpflichtet sind, die Sachberichte einzureichen. Daher entspricht die Anzahl der Personen, die einen Bericht eingereicht haben nicht der mutmaßlichen Anzahl aller Personen, die im Rahmen von IdS auf freiwilliger Basis aktiv sind. Der Grafik unten ist zu entnehmen, wie sich die Gesamtstichprobe je Bundesland zusammensetzt.

Anzahl ausgewerteter Sachberichte der FwE je nach Bundesland (N=2879)



# Zwei Drittel der FwE sind zwischen 27 und 60 Jahre alt und männlich. Beinahe jeder zweite FwE (der Stichprobe) hat einen Migrationshintergrund\*

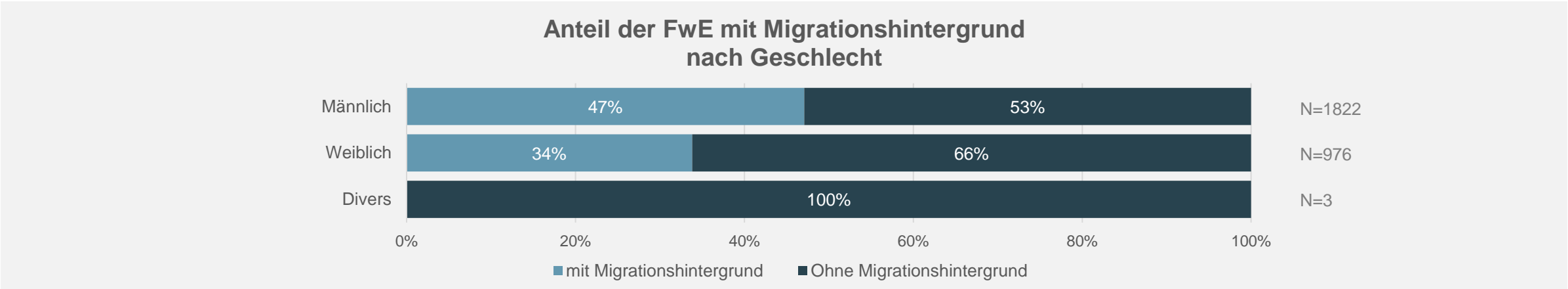
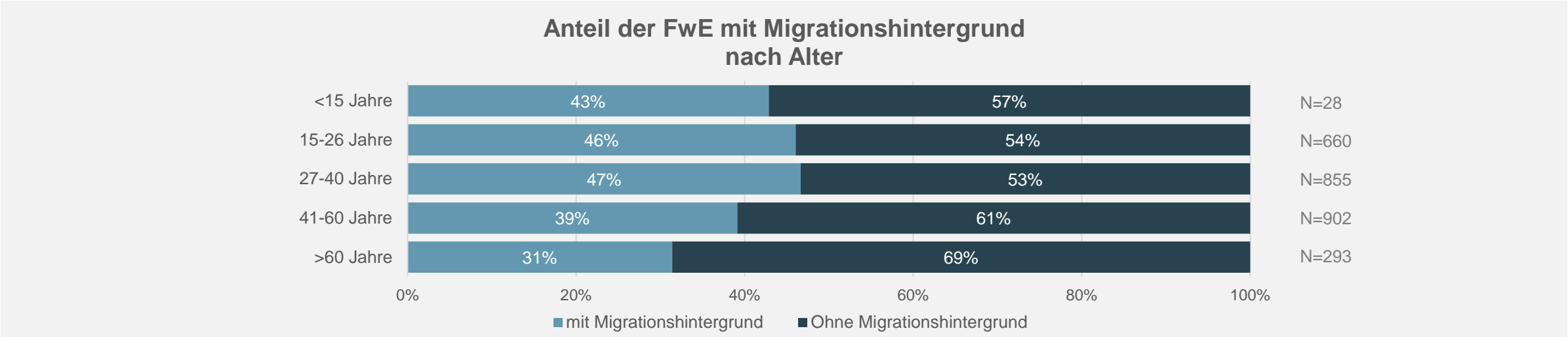
Auswertung Sachberichte freiwillig Engagierte – Deutschland 2022



\*Eine Person hat einen Migrationshintergrund, wenn sie selbst oder mindestens ein Elternteil nicht mit deutscher Staatsangehörigkeit geboren wurde.

# Der Anteil der FwE mit Migrationshintergrund variiert je nach Altersgruppen und Geschlecht

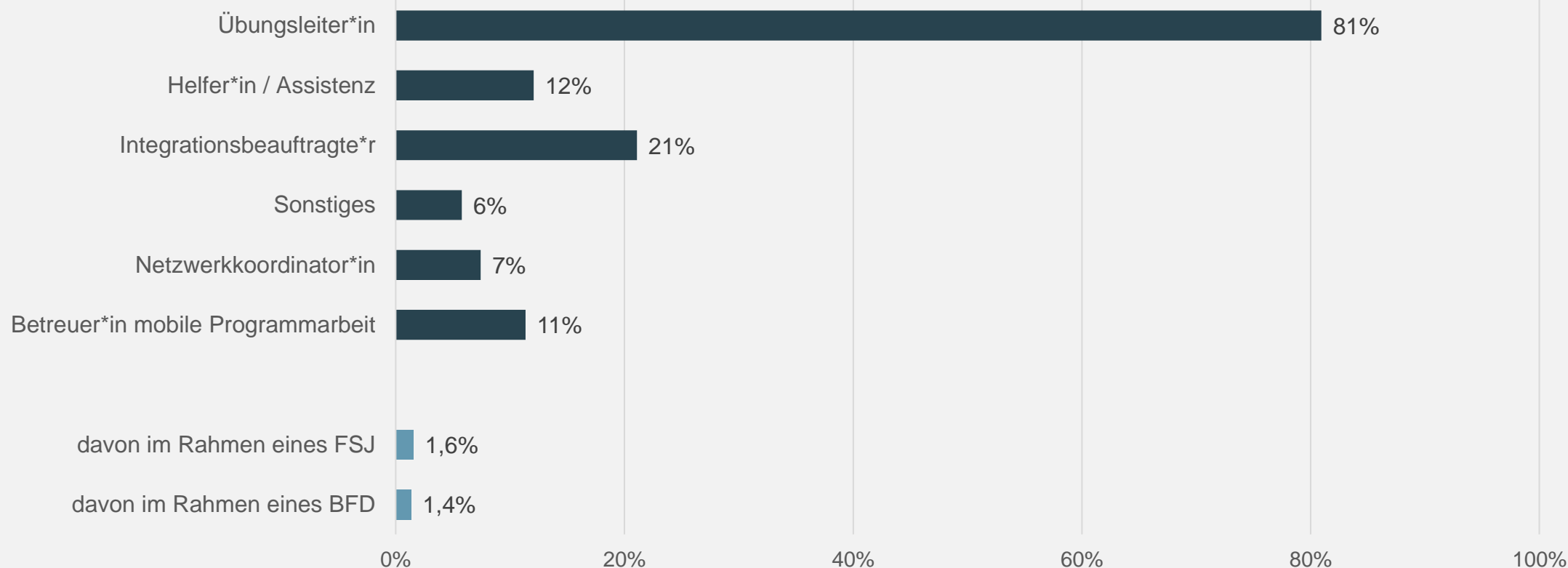
Auswertung Sachberichte freiwillig Engagierte – Deutschland 2022



# Über 80 Prozent der FwE engagieren sich als Übungsleiter\*in, etwa 21 Prozent sind als Integrationsbeauftragte\*r tätig (+7 Prozentpunkte im Vergleich zum Vorjahr)

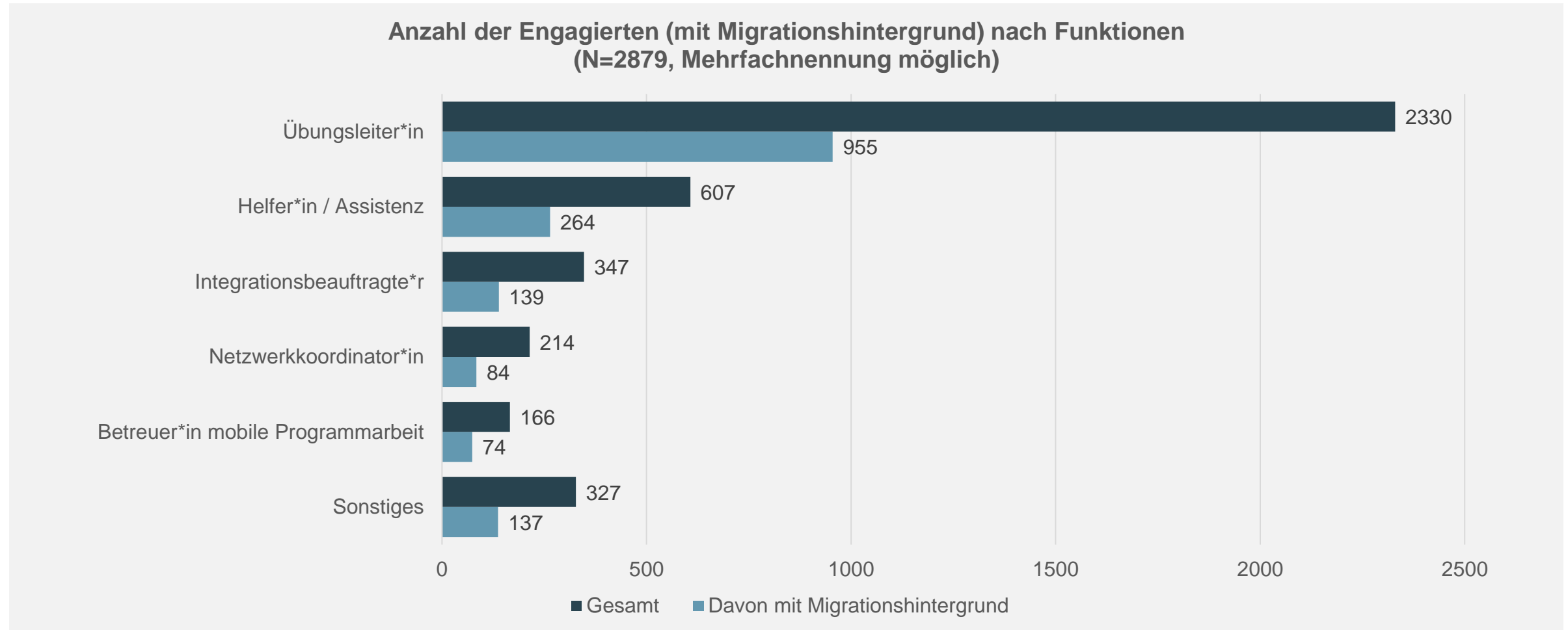
Auswertung Sachberichte freiwillig Engagierte – Deutschland 2022

Funktion der freiwillig Engagierten im Rahmen ihrer IdS-Tätigkeit  
(N=2879, Mehrfachnennung möglich)



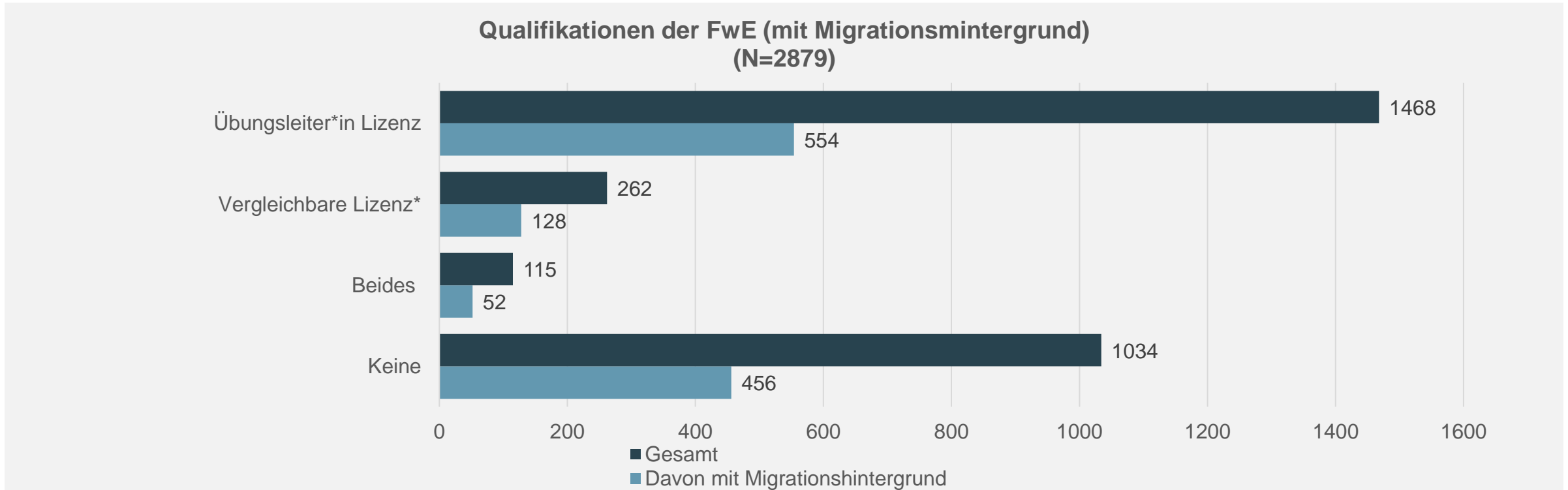
# Der Anteil der FwE mit Migrationshintergrund gemessen an allen FwE liegt über alle Funktionen hinweg auf in etwa gleichem Niveau

Auswertung Sachberichte freiwillig Engagierte – Deutschland 2022



**In der Gesamtstichprobe sind etwa 40 Prozent FwE mit Migrationshintergrund vertreten. Das entspricht in etwa dem Anteil der FwE, die verschiedene Trainings-bezogene Lizenzen haben**

Auswertung Sachberichte freiwillig Engagierte – Deutschland 2022

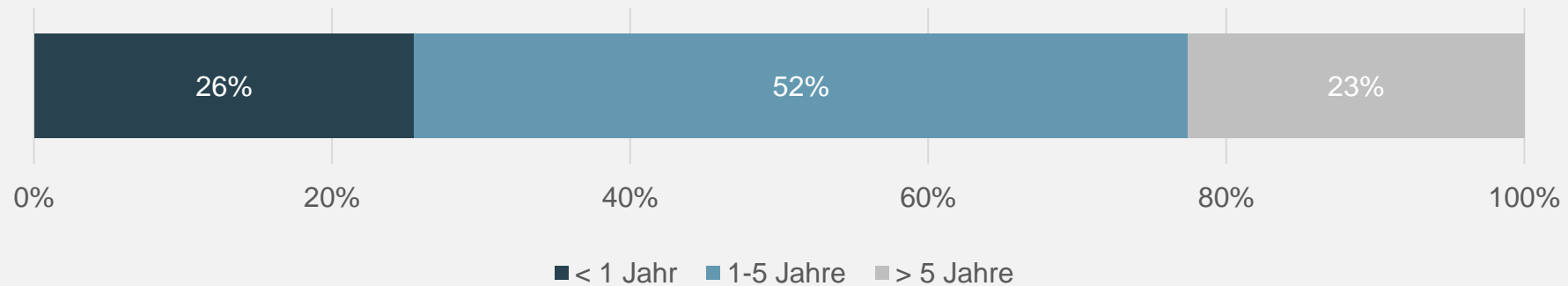


\*Die im Freitextfeld „vergleichbare Lizenz“ gemachten Angaben sind vielfältig und lassen sich nur bedingt clustern. Darüber hinaus ist zu beachten, dass unter die 262 Nennungen auch solche fallen, die keine (vergleichbare) Lizenz im engeren Sinne darstellen. Genannt wurden u.a. die folgenden vergleichbaren Lizenzen: (Assistenz-)Trainer- oder Sporthelfer-Lizenz (88; davon 17 Zertifikate aus dem Ausland); Sportwissenschaftliches oder pädagogisches Studium (52); Tätigkeit als (Sport-)Lehrer\*in (36); Rettungsschwimmer (21); Pädagoge, Erzieher oder Sozialarbeiter (21); JuLeiCa- oder anderes Jugendleiter-/Kindertrainer-Zertifikat (16); Schieds-/Kampfrichter (15), Vereinsmanager-Lizenz (13); Tanzpädagogie oder Choreograph (6); ehemaliger Profisportler (4)

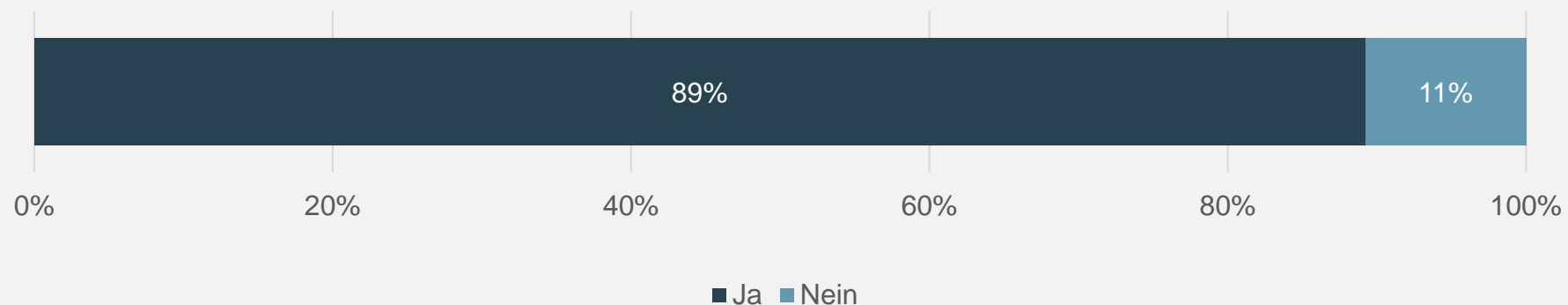
# Knapp ein Viertel der FwE engagiert sich bereits seit mehr als 5 Jahren im Rahmen von IdS – fast 90 Prozent sind hierbei an einen Sportverein angebunden

Auswertung Sachberichte freiwillig Engagierte – Deutschland 2022

Engagement im Rahmen von IdS (N=2856)



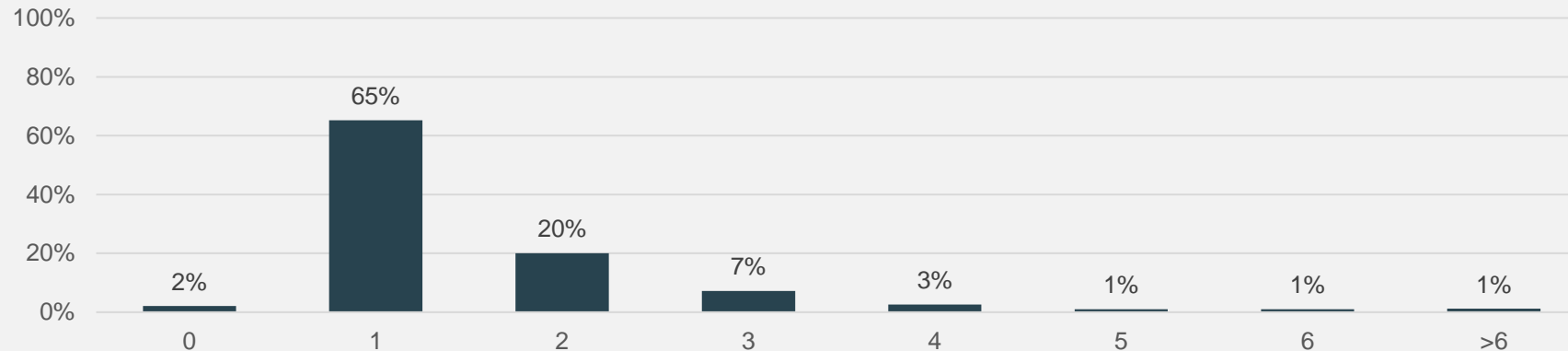
Anbindung an einen Sportverein (N=2786)



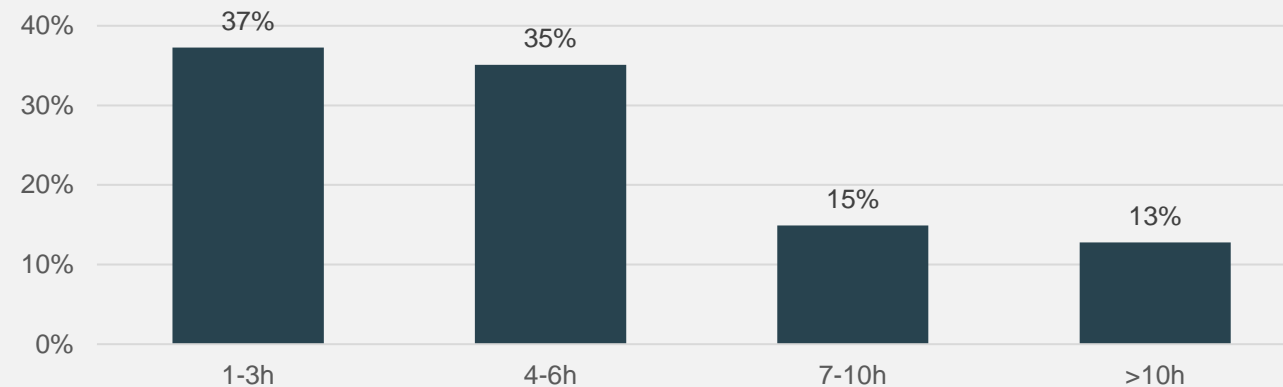
# 85 Prozent der FwE betreuen im Rahmen ihrer IdS-Tätigkeit 1-2 Sportgruppen – die Mehrzahl der Engagierten wendet hierfür etwa 1-6 Stunden wöchentlich auf

Auswertung Sachberichte freiwillig Engagierte – Deutschland 2022

Anteil der Engagierten, die X IdS-Sportgruppen betreuen (N=2381)



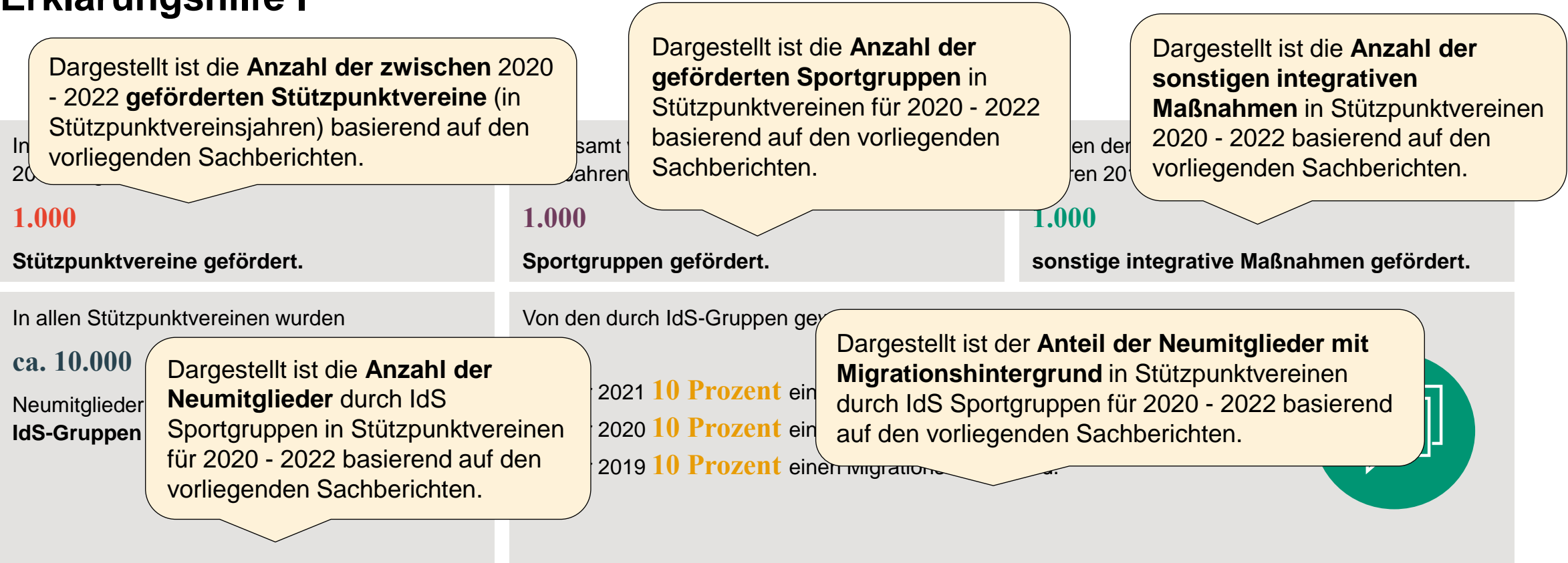
Durchschnittlicher wöchentlicher Umfang des Engagements (N=2525)



# Anhang

## Erklärungshilfe zur Detailauswertung der Sachberichte der Stützpunktvereine

# Erklärungshilfe I



# Erklärungshilfe II

Dargestellt ist die **Anzahl der geförderten Sportgruppen** sowie die **Anzahl der sonstigen integrativen Maßnahmen** in den Stützpunktvereinen – für das jeweilige Jahr basierend auf den vorliegenden Sachberichten.

1.000  
Sportgruppen

über 12.000  
Neumitglieder durch  
IdS-Gruppen

## Eckdaten zum IdS-Programm in den Stützpunktvereinen

In den 500 Stützpunktvereinen wurden 20XX insgesamt **1.000 Sportgruppen** durch IdS gefördert. Im Durchschnitt förderte ein Stützpunktverein

Daneben wurden in allen Stützpunktvereinen Maßnahmen durchgeführt, die über das sportliche hinausgehen.

In den Stützpunktvereinen wurden über 12.000 Neumitglieder durch IdS-Gruppen aufgenommen. Davon hatten 8.000, also 67%, einen Stützpunktverein 24 Neumitglieder durch IdS-Gruppen aufgenommen. In den Stützpunktvereinen (Maßnahmen)

Dargestellt ist die **Anzahl der Neumitglieder durch IdS-Sportgruppen** in Stützpunktvereinen für das jeweilige Jahr basierend auf den vorliegenden Sachberichten.

Für 2020 werden hierzu in den Sachberichten an zwei Stellen teilweise (sehr) unterschiedliche Angaben gemacht. Die Angaben wurden daher gerundet und in einigen Bundesländern nur für eine begrenzte Anzahl an Stützpunktvereinen (solche, die diese Angaben vollständig und plausibel aufgeführt haben) in der detaillierten Tabelle abgebildet. Mit Einführung der überarbeiteten Formulare wurde dieses Problem seit 2021 weitgehend gelöst. Im neuen Formular wird nun auch der **Anteil der Neumitglieder aus sozial benachteiligten Verhältnissen** erfasst (hierbei handelt es sich i.d.R. um Schätzungen der Vereine).

Darüber hinaus erfolgt für **das Jahr 2021** erstmals eine **Differenzierung der Neumitglieder nach Geschlecht** – auch dies wurde ermöglicht durch die Anpassung des Formulars und die verbesserte Datenlage.

Altersstruktur der Neumitglieder		
neu geworben		
bis 14 Jahre		
15 bis 26 Jahre		
27 bis 40 Jahre		600
41 bis 60 Jahre	200	150
Über 60 Jahre	40	60

# Erklärungshilfe III

## Besondere Maßnahmen und Initiativen für Personen mit Fluchterfahrung

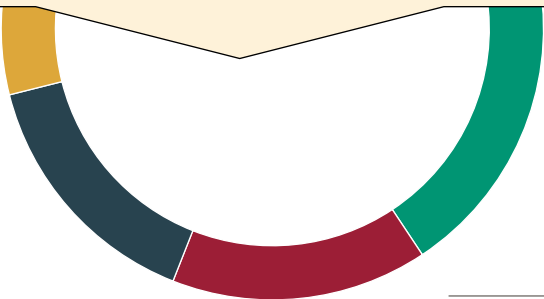
82 % der Stützpunktvereine kooperieren im Rahmen der Arbeit mit Sportorganisationen (z.B. Fachverbände)

81 % der Stützpunktvereine kooperieren im Rahmen der Arbeit mit geflüchteten Personen mit der Stadt/Gemeinde/Kommune

75 % der Stützpunktvereine haben besondere Teilnahme- oder Mitgliedschaftsbeiträge (z.B. reduziert oder gefördert) für geflüchtete Personen

Dargestellt ist der **Anteil der Stützpunktvereine, die die entsprechende besondere Maßnahme bzw. Initiative zur Förderung der Teilnahme von Personen mit Fluchterfahrung anbietet** – für das jeweilige Jahr basierend auf den vorliegenden Sachberichten.

**Hinweis:** Mit Einführung der überarbeiteten Formulare werden in den Sachberichten seit 2021 an dieser Stelle nur noch **fünf statt zuvor sieben Aussagen** abgefragt – folglich sind Vergleiche zu den Vorjahren für einige Items nicht immer möglich.




Personen

98 % der Stützpunktvereine ermöglichen geflüchteten Personen an bestehenden sportlichen Aktivitäten/Angeboten teilzunehmen

80 % der Stützpunktvereine versuchen geflüchtete Personen für ein ehrenamtliches bzw. freiwilliges Engagement zu gewinnen

Auswertung Sachberichte Stützpunktvereine - Deutschland 2017

# Erklärungshilfe IV



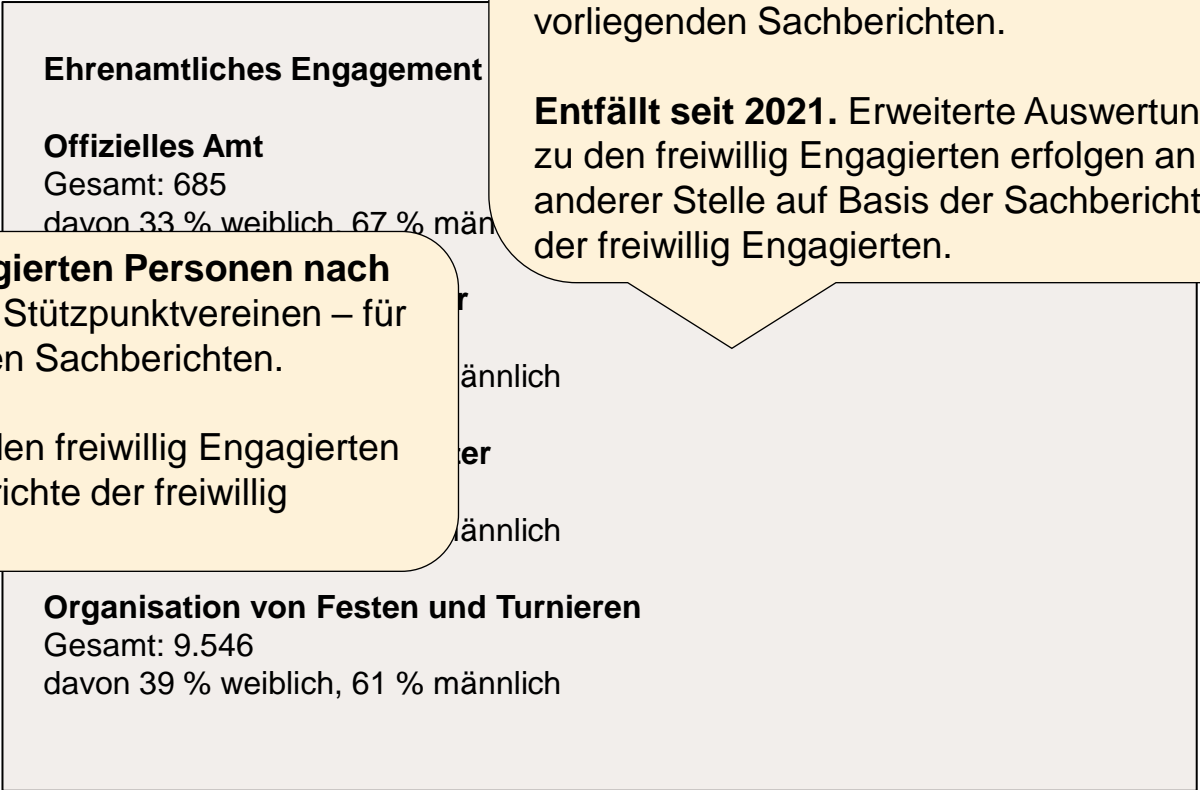
## Ehrenamtliches Engagement INSGESAMT

28% ohne Migrationshintergrund

Dargestellt ist der Anteil der ehrenamtlich engagierten Personen nach Geschlecht und Migrationshintergrund in den Stützpunktvereinen – für das jeweilige Jahr basierend auf den vorliegenden Sachberichten.

Entfällt seit 2021. Erweiterte Auswertungen zu den freiwillig Engagierten erfolgen an anderer Stelle auf Basis der Sachberichte der freiwillig Engagierten.

43% ohne Migrationshintergrund  
19% mit Migrationshintergrund



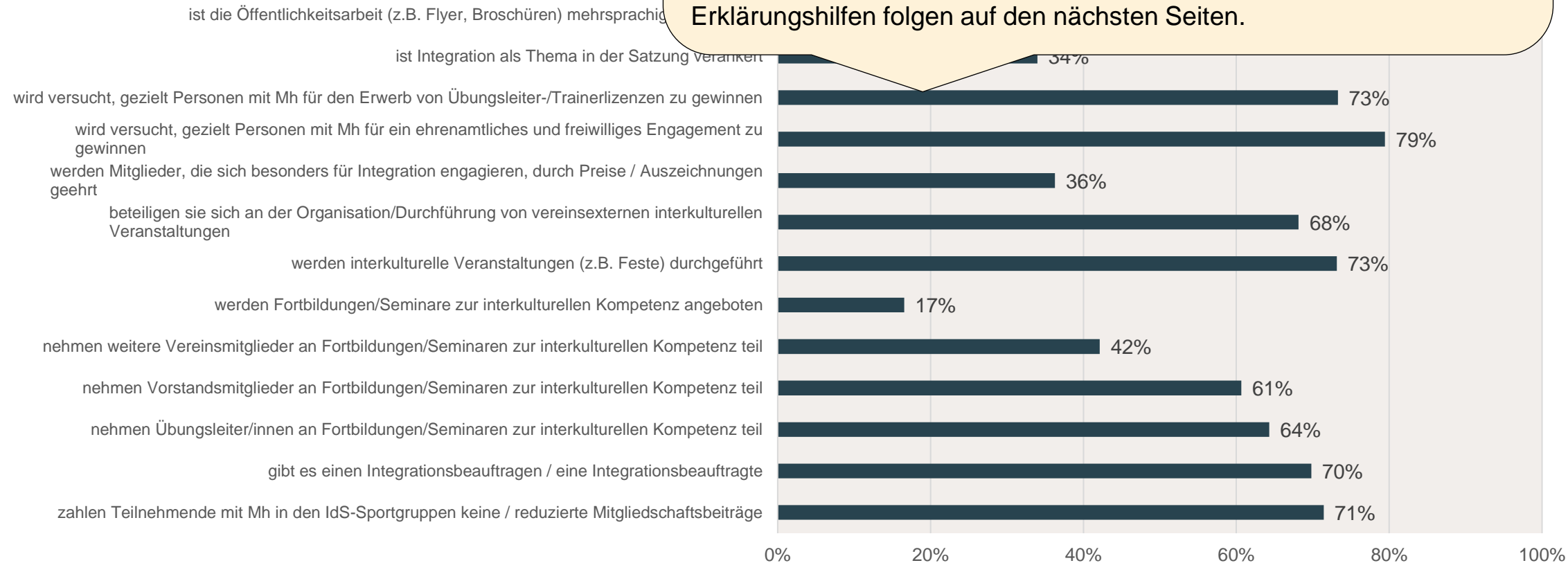
Dargestellt ist die Anzahl der ehrenamtlich engagierten Personen mit Migrationshintergrund nach Geschlecht und Art des Engagements in den Stützpunktvereinen für das jeweilige Jahr basierend auf den vorliegenden Sachberichten.

Entfällt seit 2021. Erweiterte Auswertungen zu den freiwillig Engagierten erfolgen an anderer Stelle auf Basis der Sachberichte der freiwillig Engagierten.

# Erklärungshilfe V

Dargestellt ist der Anteil der Stützpunktvereine, die entsprechende **Rahmenbedingungen der Integrationsarbeit** in ihrem Verein vorfinden – für das jeweilige Jahr basierend auf den vorliegenden Sachberichten.

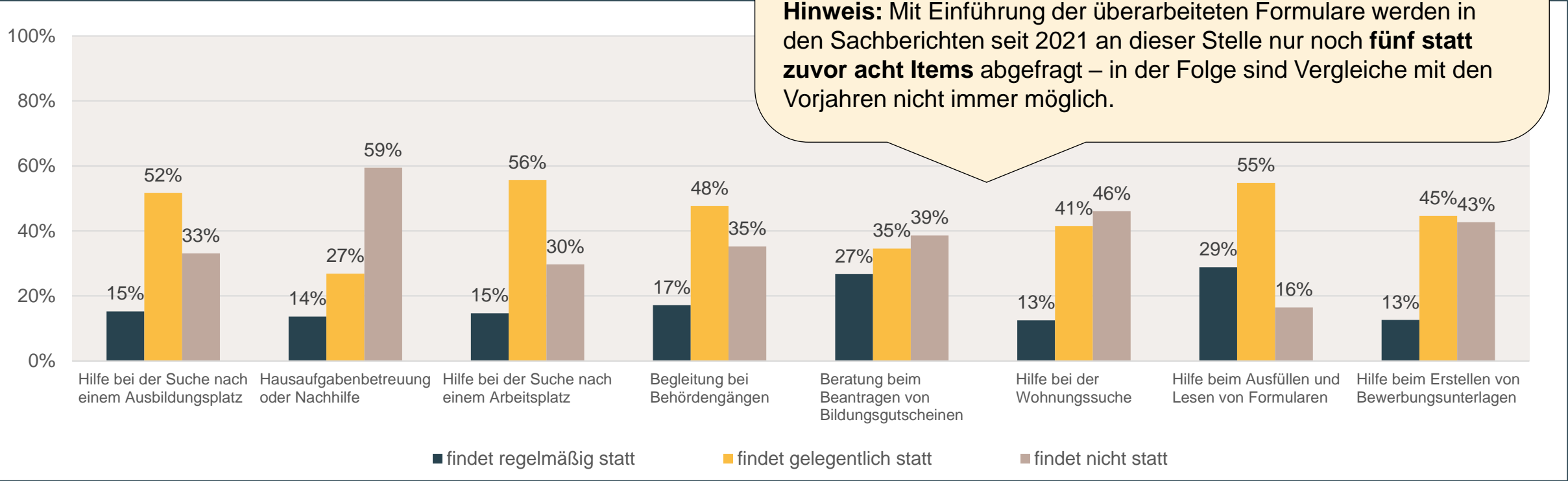
Mit Einführung der überarbeiteten Formulare werden in den Sachberichten **seit 2021 andere Items abgefragt** – dementsprechend wurden auch die Abbildungen angepasst. Entsprechende Erklärungshilfen folgen auf den nächsten Seiten.



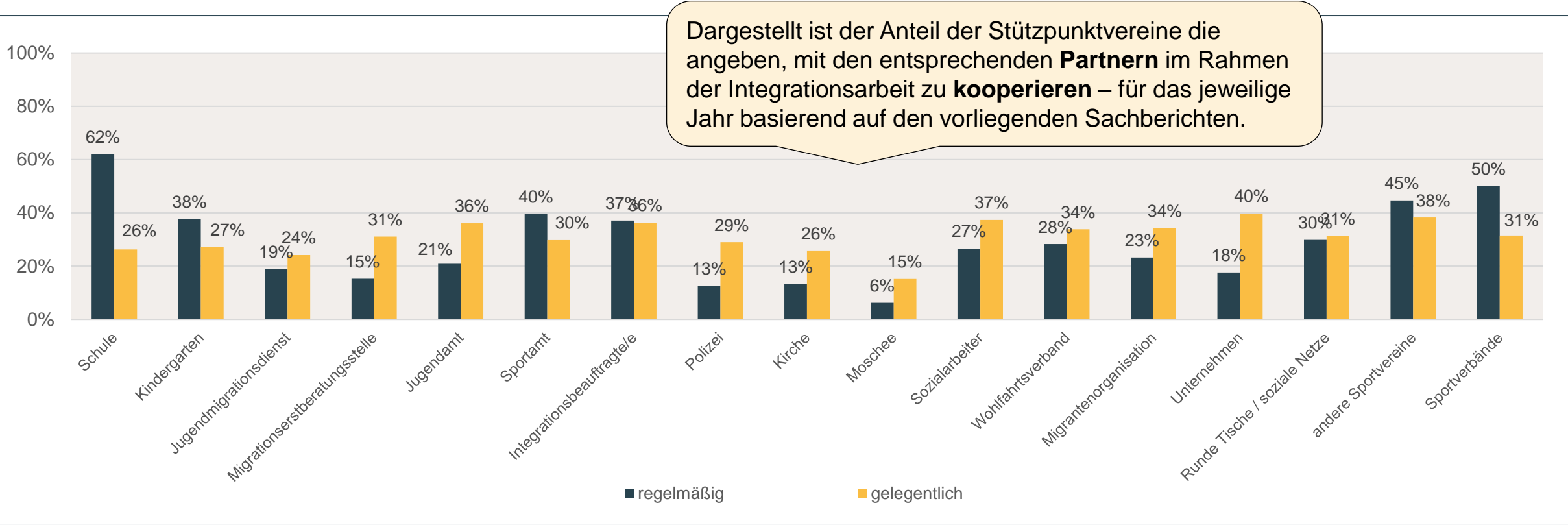
# Erklärungshilfe VI

Dargestellt ist der Anteil der Stützpunktvereine, die angeben die entsprechenden **über den Trainings- und Übungsbetrieb hinaus gehenden Leistungen** anzubieten – für das jeweilige Jahr basierend auf den vorliegenden Sachberichten.

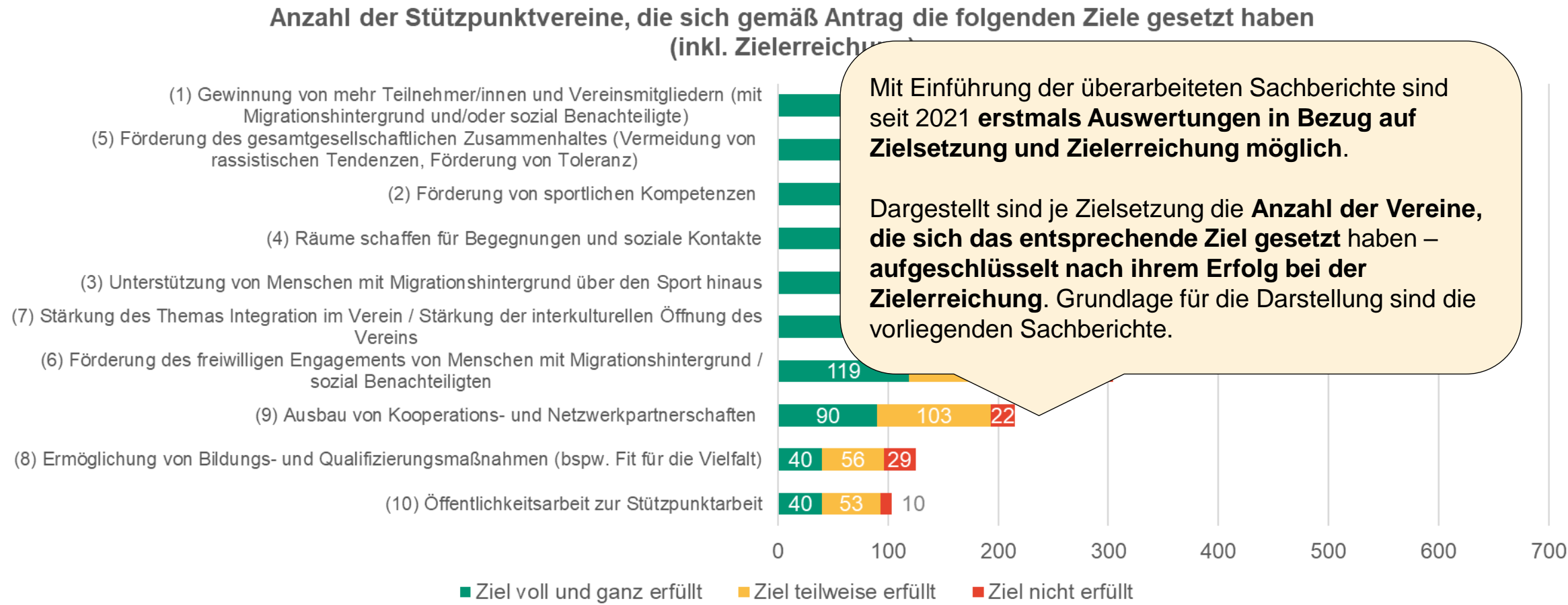
**Hinweis:** Mit Einführung der überarbeiteten Formulare werden in den Sachberichten seit 2021 an dieser Stelle nur noch **fünf statt zuvor acht Items** abgefragt – in der Folge sind Vergleiche mit den Vorjahren nicht immer möglich.



# Erklärungshilfe VII

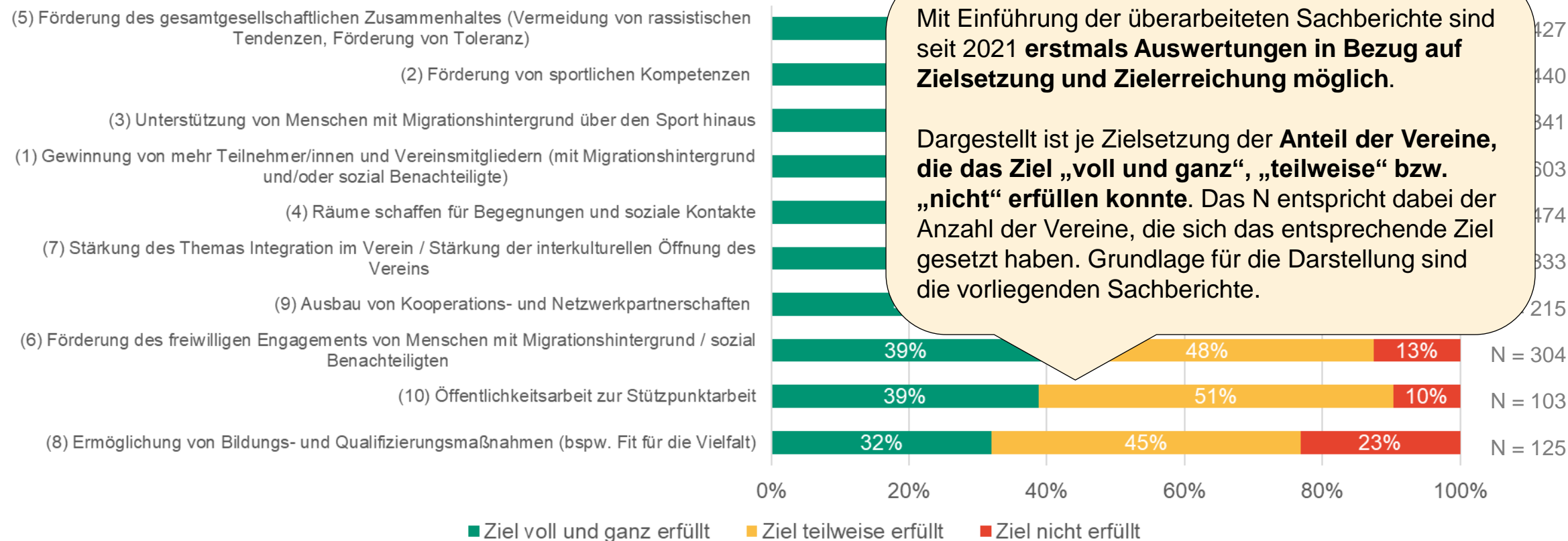


# Erklärungshilfe VIII – für Grafiken ab 2021



# Erklärungshilfe IX – für Grafiken ab 2021

Relativer Erfolg bei der Zielerreichung



# Erklärungshilfe X – für Grafiken ab 2021

## Vereinspolitik und Vereinsstrukturen:

In un

Mit Einführung der überarbeiteten Sachberichte werden seit 2021 **in Bezug auf Vereinspolitik, Vereinsstrukturen sowie Vereinsmitgliedschaft/-angebote, Öffentlichkeitsarbeit und Kooperationen neue Items abgefragt** – die Darstellung der Auswertung erstreckt sich über zwei Seiten bzw. Grafiken, die jedoch gleich zu lesen sind.

Dargestellt ist je Aussage der **Anteil der Vereine, die der entsprechenden Aussage „voll“, „eher“, „eher nicht“ oder „nicht“ zustimmen**. Grundlage für die Darstellung sind die vorliegenden Sachberichte.

... gibt es eine\*n Integrationsbeauftragte\*n oder eine feste Ansprechperson zu  
Thema Integration

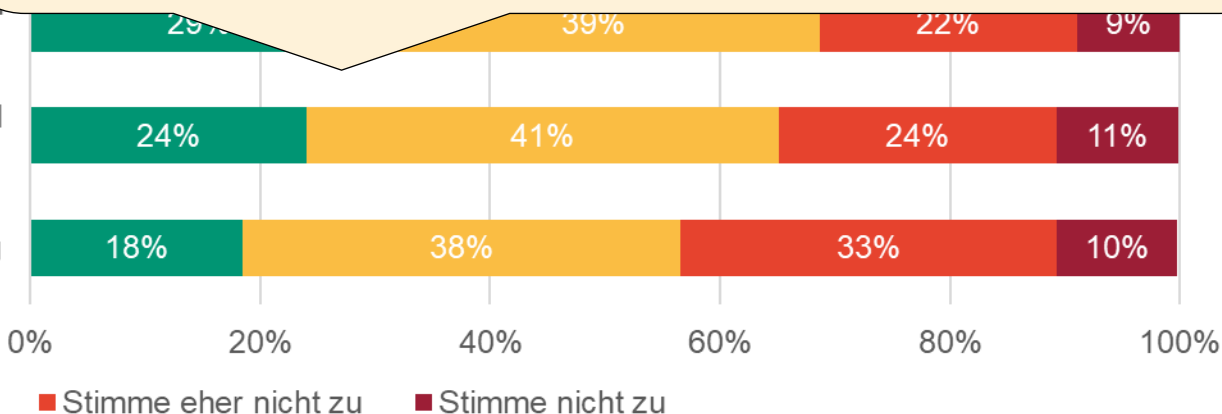
...wird das Thema der interkulturellen Öffnung diskutiert und bei wichtigen  
Vereinsentscheidungen mitgedacht

...ist das Thema der interkulturellen Öffnung (Leitbild, Satzung) fest verankert

...nehmen Vereinsmitglieder und Mitarbeitende an Fortbildungen/Seminaren  
zur interkulturellen Kompetenz teil

...ist interkulturelle Kompetenz Bestandteil von Ausbildungs- und  
Fortbildungsformaten

...gibt es Zielvereinbarungen zur Umsetzung der interkulturellen Öffnung



# Lara van der Meer

## Senior Consultant

Kienbaum Consultants International GmbH  
Dessauer Straße 28/29  
10963 Berlin  
Deutschland

[ids@kienbaum.de](mailto:ids@kienbaum.de)

# Kienbaum



Gefördert durch:  
Bundesministerium  
des Innern  
und für Heimat  
  
aufgrund eines Beschlusses  
des Deutschen Bundestages

