

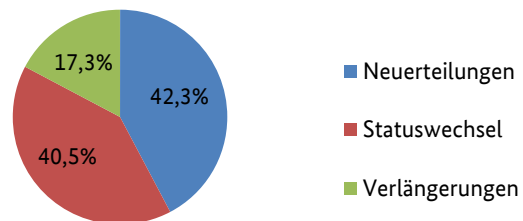
NATIONALE KONTAKTSTELLE BLAUE KARTE

Datenblatt für das Jahr 2018

I. Erteilte Blaue Karten EU im Jahr 2018*

1. Erteilungen im Überblick

Neuerteilungen ¹	11.511
Statuswechsel ²	11.029
Verlängerungen	4.701
Gesamt	27.241



Quelle: Ausländerzentralregister zum Stichtag 31.03.2019; ¹ Erteilungen an Personen, die direkt zuvor keinen Aufenthaltstitel hatten, ² Erteilungen an Personen, die direkt zuvor einen anderen Aufenthaltstitel hatten.

2. Gesamterteilungen im Jahresverlauf

Jahr	2013	2014	2015	2016	2017	2018
Erteilte Blaue Karten EU	11.290	11.848	14.468	17.362	21.727	27.241
Veränderung zum Vorjahr (in %)	-	+4,9	+22,1	+20,0	+25,1	+25,4

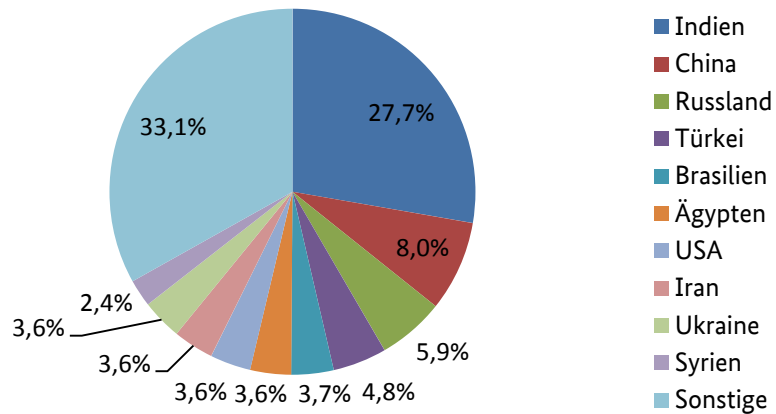
Quelle: Ausländerzentralregister, Stichtag jeweils zum 31.03. des Folgejahres

3. nach Staatsangehörigkeiten (Top 10) und Geschlecht

Staatsangehörigkeit	Anzahl	davon weiblich (in %)
Indien	7.556	17,9
China	2.178	36,4
Russland	1.603	32,3
Türkei	1.298	27,5
Brasilien	1.014	20,5
Ägypten	984	13,5
USA	980	33,8
Iran	976	29,5
Ukraine	971	32,5
Syrien	659	15,3
Sonstige	9.022	27,6
Gesamt	27.241	25,3

Quelle: Ausländerzentralregister zum Stichtag 31.03.2019

Erteilte Blaue Karten EU im Jahr 2018 nach Staatsangehörigkeiten

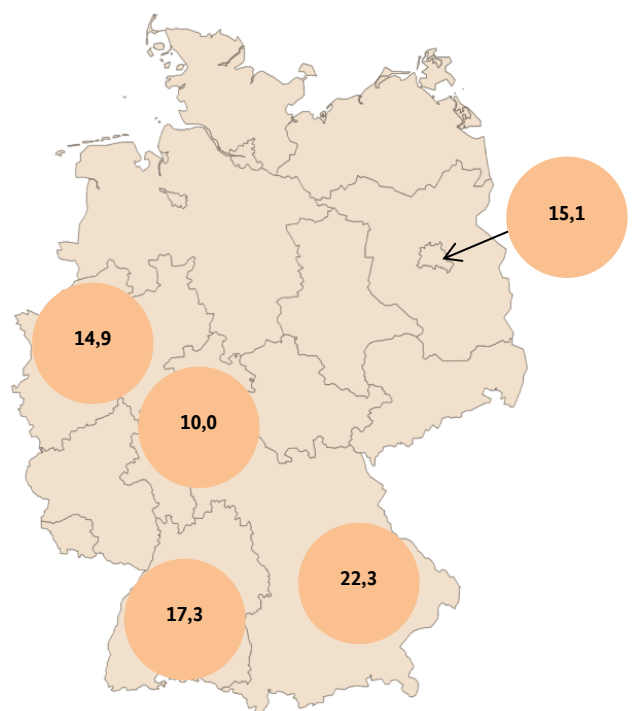


4. nach Bundesländern

Bayern	6.078
Baden-Württemberg	4.704
Berlin	4.126
Nordrhein-Westfalen	4.047
Hessen	2.720
Niedersachsen	1.432
Hamburg	1.119
Sachsen	717
Rheinland-Pfalz	706
Thüringen	291
Schleswig-Holstein	269
Bremen	254
Sachsen-Anhalt	229
Brandenburg	225
Mecklenburg-Vorpommern	173
Saarland	151
Gesamt	27.241

Quelle: Ausländerzentralregister zum Stichtag 31.03.2019

Top 5 der Bundesländer (in %)



Bilderrechte: Pixabay

5. Statuswechsel nach vorherigem Aufenthaltstitel (Top 5)

Vorheriger Aufenthaltswitzweck (AufenthG)	Anzahl	Anteil (in %)
§ 18 Abs. 4 Satz 1 (qualifizierte Beschäftigung)	4.108	37,2
§ 16 Abs. 1 (Studium)	3.624	32,9
§ 16 Abs. 5 (Arbeitsplatzsuche nach Studium)	1.397	12,7
§ 30 (Ehegattennachzug)	548	5,0
§ 17 Abs. 1 (sonstige Ausbildungszwecke)	283	2,6
Sonstige	1.069	9,7
Gesamt	11.029	100

Quelle: Ausländerzentralregister zum Stichtag 31.03.2019

* Daten berechnet von Ref. 72C auf Grundlage der Zulieferung Nr. 72D-9853-19049_2.01; Alle Zahlen beziehen sich auf Drittstaatsangehörige; Erfasst wurde die letzte Erteilung im Erhebungszeitraum; Es handelt sich um „Flusszahlen“, die einem dreimonatigen Nacherfassungszeitraum und etwaigen Korrekturen unterliegen.

II. Aktuelle Blaue Karten EU**

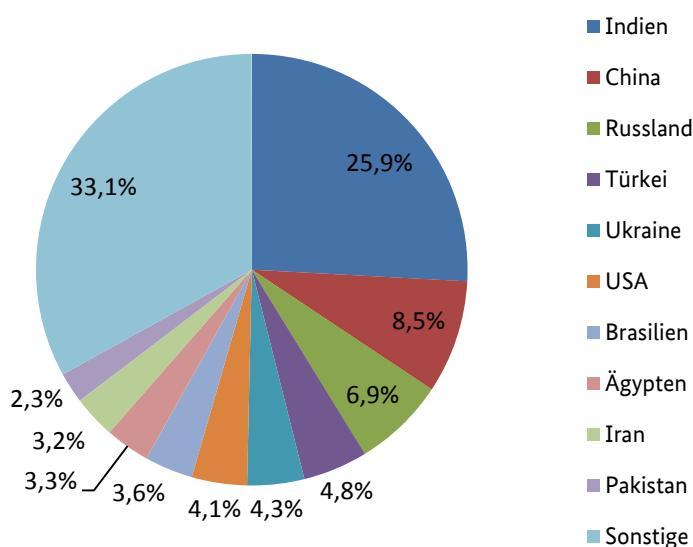
1. Bestandszahlen zum Stichtag 31.12.2018

Aktuelle Blaue Karten EU zum Stichtag	51.130
Aktuelle Niederlassungserlaubnisse nach Besitz einer Blauen Karte EU	28.200
davon: nach § 19a Abs. 6 Satz 3 (nach 21 Monaten)	18.121
nach § 19a Abs. 6 Satz 1 (nach 33 Monaten)	9.677
nach § 19a Abs. 6 (unspezifisch)	402

Quelle: Ausländerzentralregister zum Stichtag 31.12.2018

2. nach Staatsangehörigkeiten (Top 10)

Staatsangehörigkeit	Anzahl
Indien	13.221
China	4.335
Russland	3.531
Türkei	2.476
Ukraine	2.181
USA	2.113
Brasilien	1.849
Ägypten	1.708
Iran	1.635
Pakistan	1.182
Sonstige	16.899
Gesamt	51.130



Quelle: Ausländerzentralregister zum Stichtag 31.12.2018

** Daten berechnet von Ref. 72C auf Grundlage der Zulieferung Nr. 72D-9853-19049_2.05_ Aufhältige;
Alle Zahlen beziehen sich auf Drittstaatsangehörige

III. Erteilte Blaue Karten im EU-Vergleich für das Jahr 2017

Haupterteilungsländer	Anteil in %
Deutschland	84,5
Frankreich	4,3
Luxemburg	2,8
Polen	1,9
Italien	1,2
sonstige	5,3
EU gesamt (24.310 Erteilungen)¹	100

Quelle: Eurostat: http://appsso.eurostat.ec.europa.eu/nui/show.do?dataset=migr_resbc1&lang=en (Zugriff am 08.05.2019);

¹ Aufgrund verschiedener Erhebungsmethoden können sich die Werte von Eurostat von denen des AZR unterscheiden.
Zahlen für das Jahr 2018 wurden noch nicht veröffentlicht.

Weitere Informationen können dem BAMF-Wanderungsmonitoring entnommen werden.
(www.bamf.de/Infothek/Statistiken/Wanderungsmonitor)