



Bundesamt  
für Migration  
und Flüchtlinge



# የኤሌክትሮኒክ መኖሪያ ፈቃድ

AMHARISCH



Migration



# ይዘቶች

4 በቅድሚያ በጣም አስፈላጊ የሆኑ ነገሮች

6 የእርስዎ የኤሌክትሮኒክ መኖሪያ ፈቃድ

7 የአንላይን ላይ መለያዎ ተግባር  
ለአንላይን መለያዎ ምን ያስፈልግዎታል  
የአንላይን ላይ መለያ ቀላል ነው  
የመረጃዎ ውጤታማ ጥበቃ  
የአንላይን መለያ ተግባርን መጠቀም የሚችሉበት ቦታ  
በጣም ጥሩ መብትዎ - በራስ ውሳኔ መረጃን ይፋ ማድረግ  
በቦታው ላይ ማውጣት

14 ሌሎች ተግባራት

15 የእርስዎ ፒን ደብዳቤ

16 የደህንነት ምክር

17 የስረዛ ቀጥታ መስመር

18 በኢንተርኔት ላይ

19 የታተመ



# በቅድሚያ በጣም አስፈላጊ የሆኑ ነገሮች

ከኢሚግሬሽን ጽ/ቤት የኤሌክትሮኒክ መኖሪያ ፍቃድ አግኝተዋል። ይህ የጀርመን የመኖሪያ ፈቃድ፣ የአውሮፓ ህብረት ሰማያዊ ካርድ፣ የ ICT ካርድ፣ የተንቀሳቃሽ ስልክ ICT ካርድ፣ ቋሚ የጀርመን የመኖሪያ ፈቃድ ወይም ቋሚ የአውሮፓ ህብረት የመኖሪያ ፈቃድ ሊሆን ይችላል።

እንደ ህግ፣ የመኖሪያ ፈቃድዎን ከፖስታ ጋር በአንድነት ማንነትዎን በየዕለቱ ሊያረጋግጡ ይችላሉ። ለምሳሌ በአካባቢ ባለስልጣኖች፣ በባንክ ወይም ወደ ህዝብ ባለስልጣኖች።

በኢንተርኔት ላይ የተለየ ነው። አንድ የበይነ-መረብ ገጽ ጎበኙ አቅራቢው እዛው ከእርስዎ ፊት ለፊት የቆመ አይደለም። የኤሌክትሮኒክ መኖሪያ ፈቃድዎ የአንላይን መለያ ተግባር በኢሚግሬሽን ጽህፈት ቤት የተከፈተ ከሆነ፣ እንደ ህግ አሁንም ቢሆን እራስዎን መለየት ይችላሉ።

ይህ የኤሌክትሮኒክ የመለየት ሂደት መከናወን የቻለው በካርዱ ውስጥ ባለው የኤሌክትሮኒክ የማህደረ ትውስታ መሳሪያ (ፑዩ) አማካኝነት ነው። በእሱ ላይ፣ የግል መረጃዎ (ስም፣ የትውልድ ዘመን፣ ዜግነት፣ አድራሻ) የባዮሜትሪክ ባህሪዎች (ፎቶግራፍ እና የጣት አሻራዎች) እና ተጨማሪ ድንጋጌዎች (ሁኔታዎች) ይከማቻሉ። እሱን በመጠቀም፣ በኢንተርኔት አማካኝነት በመስመር ላይ በሚቀርቡ ህጋዊ እና የንግድ አገልግሎቶች በቀላሉ እና በፍጥነት መገልገል ይችላሉ።

ይህን በሚያደርጉ ጊዜ፣ የእርስዎ የግል መረጃ ሁልጊዜ ከስርቆት እና ከተሳሳተ አጠቃቀም በአስተማማኝ ሁኔታ የተጠበቀ ይሆናል። ይህ አስፈላጊ የሚሆንበት ምክንያት ማንነቶች ብዙውን ጊዜ ስለሚሰረቁ ነው። አንድ ሰው የመለያ መረጃዎን ይይዛል፣ ለምሳሌ ስምዎን እና የይለፍ ቁጥርዎን፣ ማንነትዎን ይጠቀማል እንዲሁም ነገሮችን በስምዎ ይፈጽማል። የኤሌክትሮኒክ መኖሪያ ፈቃድዎ የአንላይን ላይ መለያ ተግባር ከዚህ ይጠብቅዎታል። የአንላይን መለያ ተግባራትን መጠቀም በፈቃደኝነት ላይ የተመሰረተ ነው።

በዚህ በራሪ ወረቀት ውስጥ የኤሌክትሮኒክ መኖሪያ ፈቃድዎን በጀርመን ውስጥ እንዴት እንደሚጠቀሙ፣ በዲጂታል ዓለም ውስጥ እንዴት እንደሚጠቀሙ እና በየትኞቹ የደህንነት ዘዴዎች የግል መረጃዎን እንደሚጠብቁ ይማራሉ።

ከዚህም በተጨማሪ በኤሌክትሮኒክ መኖሪያ ፈቃድዎ ውስጥ ያሉት የባዮሜትሪክ መረጃዎች እንዴት ጥቅም ላይ እንደሚውሉ፣ የኤሌክትሮኒክ መኖሪያ ፈቃድዎ ከተዘጋጀ በኋላ የሚደርስዎ የፒን (PIN) ደብዳቤ ምን ያህል አስፈላጊ እንደሆነ እንዲሁም ለምን ዓይነት የደህንነት ምክር ትኩረት መስጠት እንዳለብዎት ማንበብ ይችላሉ።







# የእርስዎ የኤሌክትሮኒክ መኖሪያ ፈቃድ

## በጨረፍታ



- 1 ፎቶ
- 2 የኤሌክትሮኒክ ማህደረ ትውስታ መሳሪያ (ቺፕ) ምልክት
- 3 የአያት ስም፣ ስም
- 4 ተከታታይ ቁጥር
- 5 ዜግነት
- 6 የትውልድ ቀን
- 7 በጥቅም ላይ የሚውልበት የመጨረሻ ቀን
- 8 የካርድ መዳረሻ ቁጥር (CAN)

በኤሌክትሮኒክ መኖሪያ ፈቃድ የፊት ገፁ ላይ የገቡት የእርስዎ አያት ስም እና የእርስዎ ስም(ሞች) እንዲሁም ደግሞ ስለ ፆታዎ፣ ዜግነትዎ እና የትውልድ ቀንዎ መረጃ ናቸው።

የመኖሪያ ፈቃድዎ አይነት፣ የካርዱ ተቀባይነት ያለው ጊዜ ከሚያበቃበት ቀን ጋር እና ልዩ በሆኑ ፈቃዶች ላይ ያሉ ማንኛውም አስተያየቶችዎ በፊት ገፁ ስፍራዎች ላይ ያሉ ማንኛውም ያለው ጊዜ በጊዜያዊ መኖሪያ ፈቃድዎ ህጋዊነት ላይ ይወሰናል። ቋሚ የመኖሪያ ፈቃድ ካለዎት፣ ካርዱ ቢበዛ ለአስር አመታት ያህል ህጋዊ ይሆናል እና ከዚያ በኋላ አንደገና መሰጠት አለበት። ከሁለት አንዳቸው ሁኔታዎች፣ በተዛማጅ ፓስፖርት ወይም ህጋዊነት ያም የካርዱ ፊት ላይ የገባውንም ምትክ ፓስፖርት ህጋዊነት አስከባሪነት ድረስ ብቻ የኤሌክትሮኒክ መኖሪያ ፈቃዱ ህጋዊ ይሆናል። እባክዎ ስለዚህም ጊዜው ከማለፍ በፊት በበቂ ጊዜ ለአዲስ ፓስፖርት ወይም ለምትክ ካርድ ማመልከትዎን ያረጋግጡ።

የካርዱ ላይኛ ቀኝ ላይ የኤሌክትሮኒክ መኖሪያ ፈቃድ መለያ ቁጥር ነው፤ ቁጥሩ ከላይ በግራ በአነስተኛ የፅሁፍ መጠንም ተፅፏል። ፎቶው ከዚህ ቁጥር ስር ነው። የእርስዎ ፊርማ ከታችኛው መሃል ላይ ስፍራዎች እና የካርዱ መዳረሻ ቁጥር/CAN ከታች በስተቀኝ ላይ ነው።

በተጨማሪ ገፅ ላይ ላሉት ማስታወሻዎች ማጣቀሻ በኤሌክትሮኒክ መኖሪያ ፈቃድ ጀርባ ላይ መካተት ይችላል። ስለእርስዎ የትውልድ ቦታ፣ የአይን ቀለም፣ ቁመት እና የሚገኙበት አድራሻ በጀርባ ላይ ይገባል። ካርዱ የተሰጠበት ቀን እና የሚሰጠው ባለስልጣን ጭምር ተገልጿል። የካርዱ ጀርባ የታችኛው ክፍል ማሽን-የሚያነበው ቦታ ነው፤ ይህም ምንም አይነት ተጨማሪ ግላዊ የሆነ መረጃን አይዘገም።

የኤሌክትሮኒክ መኖሪያ ፈቃዱ የኤሌክትሮኒክ ማከማቻ ማከናወኛ (ቺፕ) ይይዛል። በካርድ ማንበቢያ ወይም በተገቢ የ NFC-የፈቃድ ስማርትፎን ወይም ታብሌት (NFC የቅርብ ፊልድ መግባባት) እርዳታ፣ በበይነ-መረብ እና በጥሬ ገንዘብ ማሸኛ ላይ ለቢዘነስ የገንዘብ ዝውውሮች እና ተግባራት የአንላይን መለያ ተግባርን መጠቀም ይችላሉ።

በላይኛው ቀኝ ላይ ያለው አርማ ለአንላይ ተግባር ሊጠቀሙባቸው የሚችሉትን ሁሉንም የበይነ-መረብ መተግበሪያዎችን፣ ማሸኛችን እና የካርድ ማንበቢያዎችን ያመለክታል።



- 1 የትውልድ ቦታ
- 2 አድራሻ
- 3 ሰጪ ባለስልጣን
- 4 አርማ፣ የአንላይን መለያ ተግባር
- 5 በማሽን ተነባቢ ክልል (ምንምተጨማሪ የግል መረጃ አይዘገም)



# የአንላይን መለያ ተግባር

## ለዲጂታል ዓለም የመኖሪያ ፈቃድ

በኤሌክትሮኒክ የመኖሪያ ፈቃድ አማካኝነት የአንላይን መለያ ተግባርን በመጠቀም በኢንተርኔት ወይም በአውቶማት ላይ ማንነትዎን በአስተማማኝ ደህንነት ማረጋገጥ ይችላሉ። ሕጋዊ ወይም ከንግድ ጋር የተያያዙ ጉዳዮችዎን በቀላሉ እና በኤሌክትሮኒካዊ መንገድ መፈጸም ይችላሉ። ይህም ጊዜ፣ ገንዘብ እና ጉዞዎችን ይቆጥባል።

ስለዚህ መረጃዎችዎ በዲጂታል ዓለም ውስጥ ሁልጊዜ የተጠበቁ ናቸው።

- የግል መረጃዎን ከማስተላለፍዎ በፊት ማን እንደሚቀበላቸው እና የአንላይን የማንነት መለያ ተግባርን እንዲጠቀም ፈቃድ ያለው መሆኑን ማየት ይችላሉ።
- የግል መረጃዎ በኤሌክትሮኒካዊ መንገድ መተላለፍ ይችል ዘንድ፣ የግድ የግል ሚስጥራዊ ቁጥርዎን (ፒን (PIN)) ማስገባት አለብዎት።
- የግል መረጃዎችዎ ሲተላለፉ ሁልጊዜ ከጫፍ-እስከ-ጫፍ የተመሰጠሩ እና ሊጠለፉ ወይም ሊታዩ አይችሉም።

ስለዚህ በአንላይን መለያ ተግባር አማካኝነት የተመሰጠሩ የግል መረጃዎችዎን መቼ እና ለማን እንደሚያስተላልፉ እርስዎ ራስዎ ይወስናሉ።

**ምንም የአንላይን መለያ ተግባር የለም**

የኤሌክትሮኒክ የመኖሪያ ፈቃዱ የግለሰቡ የግል መረጃ በባለቤቱ መግለጫ ላይ የተመሰረተ መሆኑን ከጠቆመ፣ የአንላይን የመለያ ተግባር አገልግሎትን መጠቀም ጥያቄዎ ተቀባይነት አላገኘም ማለት ነው።

የአንላይን የመለያ ተግባር ጥቅም ላይ ሊውል የሚችለው ከ 16 ዓመት ዕድሜ ጀምሮ ነው።

## ለአንላይን መለያ ምን ያስፈልግዎታል

የአንላይን መለያ ስርዓትን ለመጠቀም የሚከተሉት ያስፈልጉዎታል፡-





### የአንላይን መለያ ቀላል ነው



የአንላይን መለያ ስርዓቱን አርማ በሚያዩበት ማንኛውም ቦታ፣ በዲጂታል መንገድ እራስዎን መለየት ይችላሉ።



### ውጤታማ የሆነ የመረጃ ጥበቃ

አራት የደህንነት ጥበቃ ስልቶች የግል መረጃዎን አስተማማኝ በሆነ መልኩ ይጠብቃሉ።

1 →

**የይዘታ እና የዕውቀት ጥምረት**

የኤሌክትሮኒክ መኖሪያ ፈቃድዎ በይዘታዎ ስር ካለ እና የግል የምስጢር ቁጥርዎን (ፒን (PIN)) የሚያውቁ ከሆነ ብቻ የመስመር ላይ መለያ ስርዓቱን መጠቀም የሚችሉት።

ይህ ባለ ሁለት-ደረጃ ማረጋገጫ ተብሎ የሚጠራው በስፋት ጥቅም ላይ በመዋል ስም እና የይለፍ ቃላት ከሚጠቀሙ ባለ አንድ-ደረጃ ማረጋገጫ የበለጠ ደህንነቱ የተጠበቀ ነው።

2 →

**የተገላቢጦሽ መለያ**

በኦንላይን መለያ ስርዓት፣ ሁለቱም ወገኖች ሁልጊዜ እራሳቸውን ይለያሉ። ስለዚህ ሁልጊዜ መረጃዎ በትክክል ለማን ሊተላለፉ እንደሆነ በትክክል ማየት ይችላሉ። በድህረ ገጹ ላይ ያለው የእርስዎን መረጃ የመሰብሰብ ትክክለኛ የሆነ የስቴት የምስክር ወረቀት መያዝ አለበት። እርስዎም ይህን የምስክር ወረቀት ማየት ይችላሉ። በመሰብሰቡ ከተሰማሙ፣ የእርስዎን ፒን (PIN) በማስገባት ስምምነትዎን ያረጋግጣሉ።

የተገላቢጦሽ የማንነት ማረጋገጫ በዲጂታል ዓለም ውስጥ ደህንነትዎን ያሻሽላል።

3 →

**የመረጃ ማስተላለፍ ቅድመ ሁኔታዎች**

መረጃዎ የኤሌክትሮኒክ መኖሪያ ፈቃዱ ከካርድ አንባቢው ወይም ከተገቢው ለ NFC- የነቃ ስማርትፎን ወይም ታብሌት ጋር የተገናኘ ከሆነ እና ፒኑ ገብቶ ከሆነ ብቻ የሚተላለፍ ይሆናል።

ስለዚህ ያለ እርስዎ እውቀት መረጃው ሊወሰድ አይችልም። የኤሌክትሮኒክ መኖሪያ ፈቃድዎ በሚጠፋበት ወይም በሚሰረቅበት ጊዜ ጥበቃ አለዎት።

4 →

**ከጫፍ እስከ ጫፍ ምስጢራ (ኢንክሪፕሽን)**

መረጃዎች በተመሰጠሩበት ሁኔታ ብቻ ይተላለፋሉ።

ከጫፍ-እስከ-ጫፍ ምስጢራ ምስጋና ይግባውና፣ መረጃዎ ከስርቆት እና ካለአግባብ መጠቀም የተጠበቀ ነው።

## የአንላይን መለያ


### ስርዓቱን የት መጠቀም ይችላሉ

እንደ ሚክተሎት ካሉ ባለስልጣናት ለሚገኙ ብዙ እና ብዙ አገልግሎቶች የአንላይን መለያ ስርዓቱን መጠቀም ይችላሉ፡-

- የአንላይን ምዝገባ  
ለመጀመሪያ ጊዜ በመስመር ላይ አገልግሎት ሲመዘግቡ፣ ብዙውን ጊዜ የተለያዩ የተጠቃሚ መረጃዎች ይሰበሰባሉ። ይህም ስም ሊሆን ይችላል፣ ነገር ግን በአንዳንድ ሁኔታዎች ሙሉ አድራሻ ሊሆንም ይችላል። በኤሌክትሮኒክ የመኖሪያ ፈቃዱ እገዛ አማካኝነት፣ እነዚህ መረጃዎች በፍጥነት እና ያለ ምንም ችግር ሊተላለፉ ይችላሉ።
- የዕድሜ ወይም አድራሻ ማረጋገጥ  
አንዳንድ አገልግሎቶች የተወሰነ ዕድሜ ላይ ባሉ ወይም በተወሰነ አድራሻ ነዋሪነት በተመዘገቡ ሰዎች ብቻ ጥቅም ላይ ሊውሉ ይችላሉ። የኤሌክትሮኒክ የመኖሪያ ፈቃዱ ተጨማሪ መረጃን ሳይገልጽ ዕድሜን ወይም አድራሻን ማረጋገጥ ይችላል። ቀላል የሆነ "አዎ" ወይም "አይ" ብቻ ይተላለፋል።
- በራስ ስር ቅጾችን መሙላት  
የመስመር ላይ ቅጾችን መሙላት አብዛኛውን ጊዜ አድካሚ ነው። ስም ወይም አድራሻ በማስገባት ሂደት ላይ የፅሁፍ ስህተቶች ይፈጠራሉ። የአንላይን የመለያ ስርዓቱ እነዚህ መረጃዎች ከኤሌክትሮኒክ የመኖሪያ ፍቃድ እንዲወሰዱ ያስችላል።
- በአውቶማቶች መለየት  
ወደፊት በመረጃዎች እና የሽያጭ ማሸናፊት ላይ የበለጠ ግላዊነትን የተላበሱ አገልግሎቶች ይቀርባሉ። እዚህ ላይም፣ የኤሌክትሮኒክ የመኖሪያ ፈቃድን በፍጥነት እና በቀላሉ እራስዎን ለመለየት መጠቀም ይችላሉ።
- በብዕር ስም መጠቀም  
የብዕር ስም በኤሌክትሮኒክ የመኖሪያ ፈቃዱ ቺፕ የሚፈጠር መለያ ነው ይህም እንደየ አገልግሎት ሰጭው ይወሰናል። ስለዚህ፣ ለምሳሌ፣ የግል መረጃዎን ሳይገልጹ በኢንተርኔት እና በማህበራዊ አውታረ መረቦች ላይ እራስዎን መለየት ይችላሉ። ከመጀመሪያ ምዝገባ በኋላ፣ የግል መረጃዎ ሳይተላለፍ በሚጎበኙበት ጊዜ ሁሉ አገልግሎቶቹ እርስዎን ያውቃሉ።
- በህዝብ ባለስልጣናት ጥቅም ላይ የሚውሉ ቅጾች  
ወደፊት ተጨማሪ ባለስልጣናት አገልግሎታቸውን በኢንተርኔት ላይ ይሰጣሉ (ለምሳሌ፣ በፌዴራል የሞተር ተሽከርካሪዎች እና አሽከርካሪዎች ቢሮዎች ነጥቦች ላይ ያሉ ጥያቄዎች)። የእነዚህ የመስመር ላይ የማንነት ማረጋገጫ ስርዓቶች ለእነዚህ አቅርቦቶች አስተማማኝ የማንነት ማረጋገጫን ያቀርባል።

ተጨማሪ መረጃ

ይህንን የማንነት መለያ ካርድ ፖርታል በተመለከተ ተጨማሪ መረጃ በ [www.personalausweisportal.de](http://www.personalausweisportal.de) ያገኛሉ።





## በጣም ጥሩ መብትዎ - በራስ ውሳኔ መረጃን ይፋ ማድረግ

በመጨረሻም የትኛው መረጃ እንደሚተላለፍ እርስዎ እራስዎ ይወስናሉ።

ቅድመ ሁኔታው የመኖሪያ ፈቃድዎ ተቀባይነት ያለው መሆኑ ነው።

የእርስዎ መረጃዎች በእያንዳንዱ የመረጃዎች ዝውውር የተመሰጠኑ ናቸው። ሁሉም መረጃ እና ስርጭቶች በዓለም አቀፍ ደረጃ እውቅና ባላቸው እና በተቋቋሙ የመመስጠሪያ ዘዴዎች የሚጠበቁ ናቸው።

የአንላይን የመለያ ስርዓቱ የመስመር ላይ አገልግሎት ሰጪው በትክክል እርሱ ራሱ የሚለውን መሆን አለመሆኑን ያረጋግጣል።

ለአገልግሎቱ የኤሌክትሮኒክ የመኖሪያ ፈቃድን ለመጠቀም የሚፈልግ እያንዳንዱ አገልግሎት ሰጪ የሚመለከተውን የስቴት ፈቃድ የምስክር ወረቀት ለማግኘት ለተርሚናል ሰርቲፊኬቶች (Vergabestelle für Bächtigungszertifikat - VFB) ማመልከት አለበት። በጠበቀ መስፈርት መሠረት፣ ፈቃድ ሰጪው ዩኒት አገልግሎቱን ለማቅረብ የትኛው መረጃ አስፈላጊ እንደሆነ በማረጋገጥ ለእነዚህ መረጃዎች ብቻ ፈቃድ የሚሰጥ ይሆናል።

የፒን (PIN) ቁጥርዎን በማስገባት የሚከተሉትን መረጃዎች ይፋ ሊያወጡ ይችላሉ፡-



### በቦታው ላይ ማውጣት

እንደ ስም እና አድራሻ የመሳሰሉ የግል መረጃዎች በቅጽ ሊገቡ ሲሉ፣ በቦታው ላይ ማውጣት ትርጉም የሚሰጥ ይሆናል። የመኖሪያ ቤትዎን የኤሌክትሮኒክ ነዋሪ ስያሜ ተስማሚ በሆነ የካርድ አንባቢ ላይ ሊያሳርፉ እና መረጃው በኤሌክትሮኒክ መንገድ ሊደረስበት እና ሊከወን ይችላል። ሂደቱ ፈጣን ሲሆን ስህተቶችንም ይከላከላል።

ይህንን ተግባር የሚሰጡ ባለሥልጣኖችና ኩባንያዎች በቦታው ላይ ለማውጣት እና ለትክክለኛ የካርድ አንባቢ የግዛት ፍቃድ ያስፈልጋቸዋል።

በቦታው ላይ ማውጣት እንደዚህ ይሰራል፡-

- 1 → በመቀበያው ላይ የኤሌክትሮኒክ መኖሪያ ፈቃድዎን እና ትክክለኛውን ፓስፖርትዎን በማቅረብ እራስዎን ለባለስልጣኑ ወይም ለኩባንያው ያሳውቃሉ።
- 2 → በካርድ አንባቢው ላይ የመኖሪያዎን የኤሌክትሮኒክ መጠሪያ ያስቀምጣሉ።
- 3 → በኤሌክትሮኒክ የመኖሪያ ፈቃድዎ ውስጥ ያለው ቼፕ አቅራቢዎ የግል መረጃዎን በቦታው ላይ እንዲያወጣ ፈቃድ ያለው መሆኑን ያረጋግጣል።
- 4 → የካርዱ መዳረሻ ቁጥር (CAN) ገብቷል። በማብቂያው ቀን በስተቀኝ በኩል በኤሌክትሮኒካዊ የመኖሪያ ፈቃዱ ፊት ላይ ታትሟል።
- 5 → መረጃዎችዎ ከጫፍ-እስከ-ጫፍ ምስጢራ እና ያለምንም ስህተት ደህንነታቸው ተጠብቆ ወደ ቅጹ ይተላለፋሉ።


**የመረጃዎ ጥበቃ**

ያለ እርስዎ እውቀት በቼፕ ውስጥ ያለ መረጃ ሳይታይ ማውጣት የማይቻል ነገር ነው። ቼፕ ምሥጢራዊውን ቁጥር (PIN) ወይም በኤሌክትሮኒኩ የመኖሪያ ፈቃድ ላይ የተጻፈውን የካርድ መዳረሻ ቁጥር (CAN) ከተላከለት ብቻ መረጃውን ይለቃል።

መለያዎችን የማረጋገጥ ህጋዊ ስልጣን ያላቸው ባለስልጣኖች ብቻ በኤሌክትሮኒክ መኖሪያ ፈቃድዎ ውስጥ ያለውን የባዮሜትሪክ መረጃ ማውጣት ይችላሉ። ፎቶግራፍ እና የጣት አሻራዎች በኢንተርኔት ላይ የመለያ አሰራር ሂደቶች ላይም ሆነ በቦታው ላይ ማውጣት ሊተላለፉ አይችሉም።

# ሌሎች ተግባራት

## በደህንነት ባለስልጣን መረጃን መልሶ ማግኘት



በኤሌክትሮኒክ የመኖሪያ ፈቃድዎ ቺፕ ላይ፣ የግልዎ እና የባዮሜትሪ መረጃዎችዎ ይቀመጣሉ። እነዚህ የኤሌክትሮኒክ የመኖሪያ ፈቃድ ካለ፣ ለህጋዊ ዓላማዎች እንደ ፖሊስ፣ የኢሚግሬሽን ባለስልጣኖች የጉምሩክ እና የድንበር ባለስልጣኖች ባሉ ባለስልጣኖች ብቻ ሊነበብ ይችላል። በቺፕ ላይ የተቀመጠውን ፎቶ እና ምናልባትም የጣት አሻራዎችን ከሚጠቀሙበት ግለሰብ ጋር እራሳቸውን በኤሌክትሮኒክ የመኖሪያ ፍቃዱ እና ከጉዞ ሰነዶች ጋር ከሚገልጹ ሰዎች ጋር ያነጻጽራሉ። በጠፋ ወይም በተሰረቀ የመኖሪያ ፍቃድ ላይ ለማታለል የሚደረጉ ሙከራዎች በፍጥነት ይደረሱባቸውል። በኢንተርኔት በኩል የባዮሜትሪክ መረጃን ማውጣት አይቻልም።



- ባዮሜትሪክ ፎቶግራፍ  
በባዮሜትሪክ ፎቶግራፍ ላይ ፊቱ መሀከል እና ከፊት ለፊት የሚታይ መሆን አለበት። ማንኛውም የራስ ሽፋን ፊትዎን መሸፈን የለበትም፤ ዓይኖች ክፍት እና በግልጽ የሚታዩ መሆን አለባቸው። ልዩ ሁኔታዎች ሊኖሩ ይቻላሉ፤ ለምሳሌ፡- ለህክምና ምክንያቶች። ፎቶው በካርዱ ጠርዝ ላይ የሚታተም ሲሆን በኤሌክትሮኒክ መንገድ ደግሞ በቺፕ ውስጥ ይቀመጣል።
- የጣት አሻራዎች  
በኢሚግሬሽን ጽህፈት ቤት ለኤሌክትሮኒክ የመኖሪያ ፈቃድ ሲያመለክቱ ሁለቱም የፊት ጣትዎችዎ የጣት አሻራዎች ይወሰዳሉ። ይህም በካርዱ ቺፕ ላይ ይቀመጣል። የጣት አሻራዎች በጊዜያዊነት በኢሚግሬሽን ባለሥልጣን እና አታሚዎች፣ Bundesdruckerei GmbH፣ ዘንድ ይቀመጣሉ እና የኤሌክትሮኒክ መኖሪያ ፈቃድ ከተሰጠ በኋላ ይሰረዛሉ። እድሜያቸው ከሰድስት ዓመት በታች ከሆኑ ህጻናት ላይ የጣት አሻራዎች አይወሰዱም።
- ተጨማሪ ድንጋጌዎች  
የመኖሪያ ፈቃዶቹን በተመለከተ ተጨማሪ ድንጋጌዎች እና ሌሎች ደንቦች በኤሌክትሮኒክ መኖሪያ ፈቃዱ ቺፕ ላይ የሚቀመጡ ሲሆን በተጨማሪ ወረቀቶች ላይ ይታተማሉ። ይህ ንጥል ወረቀት ከኤሌክትሮኒክ የመኖሪያ ፈቃዱ ጋር ይሰጥዎታል። በአንዳንድ ሁኔታዎች፣ ተጨማሪ ድንጋጌዎቹ በጉዞ ሰነድ ላይ ተሰጥፎ ምልክት ተደርገው ይከተላሉ።

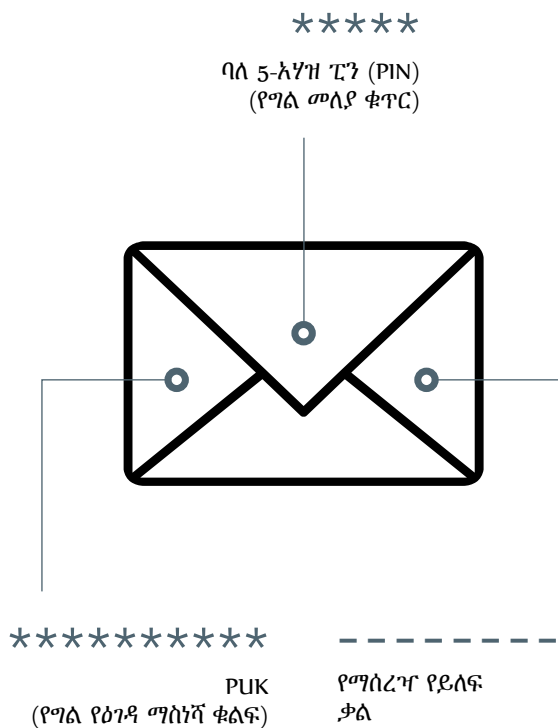


# የእርስዎ ፕን (PIN) ደብዳቤ

## ለእርስዎ አስፈላጊ መረጃ

የኤሌክትሮኒክ መኖሪያ ፈቃዱ ከተሰጠ በኋላ፣ ስለ ኤሌክትሮኒክ መኖሪያ ፈቃድዎ እና ስለ ኦንላይን የመለየት ተግባር መረጃ የያዘ የፕን (PIN) ደብዳቤ ይደርስዎታል።

የፕን (PIN) ደብዳቤው ለእርስዎ አስፈላጊ የሆነ መረጃን ይዟል፡-



- የእርስዎ የግል ባለ ስድስት-አሃዝ ፕን (PIN) (Personal Identification Number) እርስዎ ራስዎ በግልጽ ባለ-ስድስት አሃዝ ፕን መጠቀም ከፈለጉ እና መቼ እንደሚፈልጉ መወሰን ይችላሉ። የኤሌክትሮኒክ የመኖሪያ ፈቃድ ከተቀበሉ በኋላ ከፕን (PIN) ደብዳቤው ጋር የተሰጥዎት የባለ አምስት-አሃዝ የማንቁያ ፕን (PIN) (እንዲሁም የመጓጓዣ ፕን (PIN) ተብሎም የሚጠራውን) በባለ ስድስት አሃዝ የግል ፕን (PIN) መተካት ይችላሉ። ይህንን በካርድ አንባቢዎ ወይም በሚመች ተስማሚ ለ NFC- የነቃ ስማርትፎን ወይም ታብሌት እገዛ አማካኝነት እራስዎ ከቤት ኮምፒተርዎ ላይ ማድረግ ይችላሉ ወይም እርዳታ ለማግኘት ወደ ኢሚግሬሽን ጽ/ቤት መሄድ ይችላሉ። ከዚያ በኋላ ብቻ ነው የመስመር ላይ መለያ ተግባር ለርስዎ ብቻ በግል የሚገኘው። የኦንላይን የማንነት መለያ ተግባርን መጠቀም በሚፈልጉበት ጊዜ ሁሉ የእርስዎ ግላዊ ባለ ስድስት-አሃዝ ፕን ያስፈልጋል።
- CAN (የካርድ ማግኛ ቁጥር) የተሳሳቱ ባለ ስድስት አሃዝ ፕን (PIN) በስህተት ሁለት ጊዜ አስገብተው ከሆነ፣ የግል ባለ አራት አሃዝ ፕን (PIN) ብቻ ሳይሆን የካርድ መዳረሻ ቁጥርንም (CAN) ማስገባት ይኖርብዎታል። ከታች በስተቀኝ ጥግ ላይ ባለው በኤሌክትሮኒክ መኖሪያ ርዕስ የፊት ገጽ ላይ ይገኛል። በቦታው ላይ መረጃን ለማውጣትም የመዳረሻ ቁጥሩ ያስፈልጋል።
- PUK (የግል መክፈቻ ቁልፍ) የተሳሳተ ፕን (PIN) ሰስት ጊዜ ካስገቡ፣ የመስመር ላይ የመለያ ተግባር ይዘጋል። እንደገና ለማስጀመር PUK ማስገባት አለብዎት። የእርስዎን ፕኒኬ (PUK) በፕን (PIN) ደብዳቤዎ ውስጥ ያገኛሉ።
- የይለፍ ቃል ማሰረዝ የኤሌክትሮኒክ መኖሪያ ፈቃድዎ ቢጠፋ ወይም ቢሰረቅ በኢሚግሬሽን ጽ/ቤት ወይም በስረዛው የቀጥታ ስልክ መስመርን በመጠቀም የመስመር ላይ መለያ ስርዓቱን ሳይዘገዩ ማሰረዝ አለብዎት። ይህን ለማድረግ፣ በፕን (PIN) ደብዳቤዎ የሚያገኙትን የስረዛ ይለፍ ቃል ለስራተኛው ይገኙ።

ስለዚህ፣ እባክዎን የፕን (PIN) ደብዳቤዎን ደህንነቱ በተጠበቀ ቦታ ያስቀምጡ። ይህ መረጃ ለእርስዎ ብቻ ነው።

ማመልከቻው በሚያቀርብበት ጊዜ እድሜዎ ቢያንስ 16 አመት ከሆነ የፕን (PIN) ደብዳቤ ይደርስዎታል። ታዲያ ከሆኑ አሁንም የኦንላይን የመለያ ስርዓቱን መጠቀም አይችሉም፤ ስለዚህ የፕን (PIN) ደብዳቤ አይቀበሉም። ከ 16 ዓመት ዕድሜዎ ጀምሮ በኢሚግሬሽን ጽ/ቤት ቤት ላይ በነፃ ያገኙትን የኦንላይን መለያ ስርዓት እንዲሰራ ማድረግ ይችላሉ። ከዚያም የግል ባለ ስድስት አሃዝ ፕንዎን (PIN) ያስተካክሉ እና የስረዛው የይለፍ ቃል ማሳወቂያ ይደርስዎታል።

# የደህንነት ምክር

## ለደህንነት ያሚያደርጉት አስተዋጽኦ



አባክዎ ይህን የደህንነት ምክር ይመልከቱ፡-

- የኤሌክትሮኒክ መኖሪያ ፈቃድዎን ሁልጊዜ ደህንነቱ በተጠበቀ ቦታ ያስቀምጡ።
- የእርስዎ ብቻ ባለ ስድስት-አሃዝ የምስጢር ቁጥርዎን (ፒን) ሊያውቁ ይችላሉ። በቀላል ሊገመቱ የሚችሉ ቁጥሮችን ወይም የቁጥር ቀመርን አይጠቀሙ። ለምሳሌ፡-123456፣ እንዲሁም የእናትዎን የትውልድ ቀን ወይም በኤሌክትሮኒክ የመኖሪያ ፈቃድዎ ላይ ሊነበቡ የሚችሉ ቁጥሮችም አይሆኑም።
- ፒንዎን (PIN) ወደ ሶስተኛ ወገኖች አያስተላልፉ። ፒን (PIN) እና የመኖሪያ ፈቃዱን አብረው አይያዙ፣ እንዲሁም በኤሌክትሮኒክ መኖሪያ ፈቃዱ ላይ ፒን ፈጽሞ አይጻፉ።
- የፒን (PIN) ደብዳቤውን ደህንነቱ በተጠበቀ ቦታ ያስቀምጡ። ይህ የፒን (PIN) ደብዳቤ አስፈላጊ መረጃ የያዘ ነው።
- የኤሌክትሮኒክ መኖሪያ ፈቃዱን አንዴ መረጃው ከተነበበ በኋላ ከካርድ አንባቢው ወይም ከተገቢው ለ NFC- የነቃ ስማርትፎን ወይም ታብሌት ላይ ያስወግዱት።
- የእርስዎን ስርዓተ ክወና፣ ጸረ-ቫይረስ ፕሮግራም እና ፋየርዎልን በተደጋጋሚ ያዘምኑ።
- የኤሌክትሮኒክ የመኖሪያ ፈቃድዎ ከጠፋብዎ ወይም ከተሰረቀብዎት፣ ያንን ጥፋት ወዲያውኑ ለኢሚግሬሽን ጽሕፈት ቤት ያሳውቁ እና የአንላይን መለያ ስርዓቱ እንዲሰረዝ ያድርጉ። መሰረዙ በተሳሳተ መንገድ የሚደረጉ ማናቸውም ሙከራዎች በአንድ ጊዜ መታወቃቸውን ያረጋግጣል።



# የስረዛ ቀጥታ መስመር

በማንኛውም ሰዓት ተደራሽ



# 116 116

በስረዛው የፈጣን ስልክ መስመር ላይ ማስታወሻዎች

በቴሌፎን ማሰራተኛው የቀጥታ ስልክ መስመር ከክፍያ ነፃ በሆነ ቁጥር 116 116 በሳምንት ሰዓት ቀን በማንኛውም ሰዓት ሊደረስበት ይችላል። ከውጭ አገር፣ እባክዎ በ 0049-116 116 ወይም 0049-3040 50 40 50 ይደውሉ (ሊለወጥ የሚችል።)

እባክዎ በፒኒ (PIN) ደብዳቤ የተላከልዎትን የስረዛ ይለፍ ቃልዎን በእጅዎ ይያዙ።

ከስረዛው በኋላ የአንላይን መለያ እና በቦታው ላይ ማውጣት የሚቻሉ አይሆኑም።

የኢሚግሬሽን ጽህፈት ቤት በመሄድ የኤሌክትሮኒክ የመኖሪያ ፈቃዱ እንዳይታገድ ማድረግ ይችላሉ።

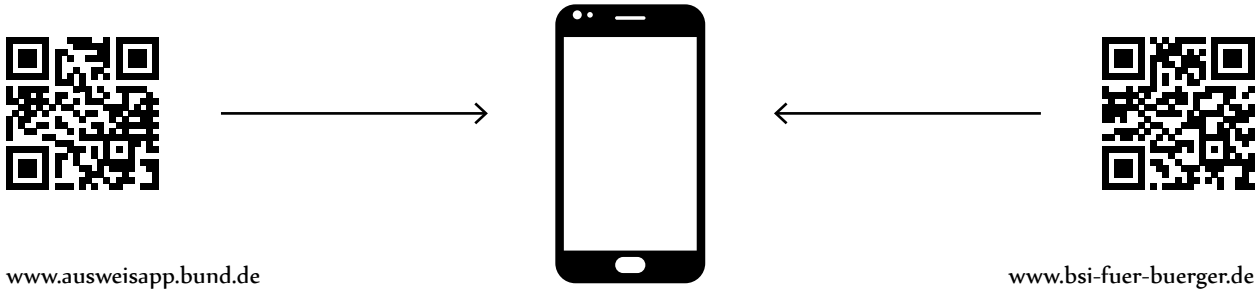
የኤሌክትሮኒክ የመኖሪያ ፈቃድ ስለማጣት ሁልጊዜም ለአክባቢው የኢሚግሬሽን ባለስልጣን ማሳወቅ አለብዎ።





# በኢንተርኔት ላይ

እነዚህ በኤሌክትሮኒካዊ የመኖሪያ ፈቃድ  
 ርዕስ ከመስመር ላይ መለያ ስርዓት ጋር  
 በጣም አስፈላጊ ድረ ገጾች ናቸው



[www.ausweisapp.bund.de](http://www.ausweisapp.bund.de)  
 የነጻ ማውረጃ  
 AusweisApp2 ና በ  
 ስልክና ኢሜል የሚደገፍ

[www.bsi-fuer-buerger.de](http://www.bsi-fuer-buerger.de)  
 በኢንተርኔት ስላለው  
 ደህንነትዎ ጠቃሚ መረጃዎች

**የቃላት መፍቻ**

123456	○	CAN: የካርድ መዳረሻ ቁጥር
	○	eAT: የኤሌክትሮኒክ ነዋሪ ርዕስ (elektronischer Aufenthaltstitel)
	○	EU: የአውሮፓ ህብረት
	○	ICT: በኮርፖሬቶች መካከል ያለ ዝውውር (Intra Corporate Transfer)
	○	NFC: ቅርብ መስክ ግንኙነት፤ በጥቂት ሴንቲ ሜትር አጭር ርቀት ላይ በገመድ አልባ የውሂብ ማስተላለፍ የፊዲዮ ስታንዳርድ።
*****	○	PIN: የግል መለያ ቁጥር፤ የግል ሚስጢር ቁጥር
*****	○	PUK: የግል እገዳ ቁልፍ፤ ባለ 8-አሃዝ የእገዳ ቁጥር
	○	VfB: የፈቃዳ ማረጋገጫ ምስክር ወረቀት ሰጪ ክፍል (Vergabestelle für Berechtigungszertifikat)

# የታተመ

**አሳታሚ:**

Bundesamt für Migration und Flüchtlinge  
90461 Nürnberg

**የቆመ በ:**

04/2020; 2. የተሻሻለ እትም

**ንድፍ:**

KonzeptQuartier® GmbH, 90762 Fürth  
ዝማኔ: MediaCompany – Agentur für Kommunikation GmbH

**ስለላዊ ማረጋገጫ:**

iStock/andresr, Giulio Fornasar, Geber86, pixdeluxe, Weekend Images Inc.  
Bundesministerium des Innern, für Bau und Heimat

**አደቃኛ:**

KonzeptQuartier® GmbH, 90762 Fürth  
Fink & Fuchs AG, 65205 Wiesbaden




**ኢንተርኔት:**

[www.bamf.de/eAT](http://www.bamf.de/eAT)

**ማዘዝ የሚቻል:**

እንደዚሁም ይህንን ህትመት በቀላሉ እንደ PDF-ሰነድ አድርገው ሊጭኑት ይችላሉ።  
[www.bamf.de/publikationen](http://www.bamf.de/publikationen)

ይህ ህትመት በፌዴራላዊ የኢሚግሬሽንና ስደተኞች ጽሕፈት ቤት በሕዝብ ግኑኙነት መድረክ የታተመ ነው። ይህ ህትመት ከክፍያ ነጻ ሆኖ የሚሰጥ ሲሆን እንደዚሁም ለሽያጭ ተብሎ የታሰበ አይደለም። [ጽሑፉ ምርጫ በሚደረግበት ወቅት በፖለቲካ ፓርቲዎች ይሁን በምርጫ ቀስቃሾች ወይም በምርጫ ተባባሪዎች ዓላማው ለምርጫ ማስታወቂያነት ሆኖ መዋል የለበትም። መገልገል የሌለበት ለፌዴራላዊ፣ ለሀገራዊና ለአከባቢ ምክር ቤቶች ምርጫዎች እንደዚሁም ለኤውሮጳ ምክር ቤት ምርጫ ነው።]


 በሚቀጥለው ይጎብኙን  
 [www.facebook.com/bamf.socialmedia](http://www.facebook.com/bamf.socialmedia)  
 @BAMF\_Dialog

