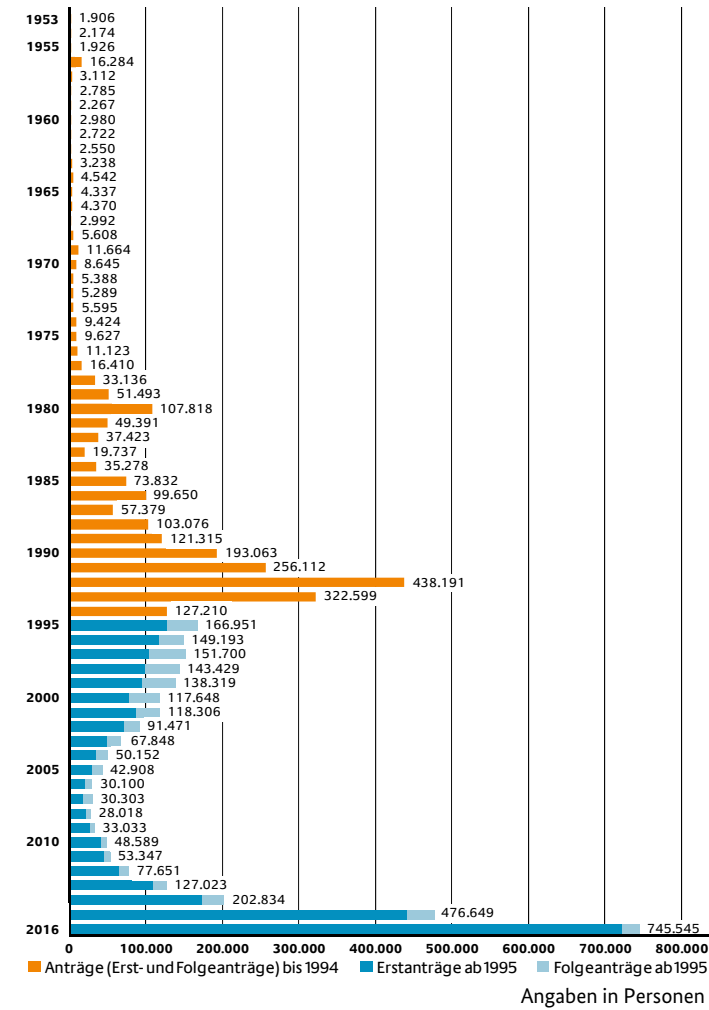


Asyl

Entwicklung der Asylantragsverfahren seit 1953



Seit 1953 stellten rd. 5,3 Millionen Menschen in Deutschland einen Asylantrag, davon 4,4 Millionen seit 1990. Im Jahr 2016 wurden Asylanträge von insgesamt 745.545 Personen in Deutschland verzeichnet. Dies ist der höchste Jahreswert seit Bestehen des Bundesamtes. Im Vergleich zum Jahr 2015 mit 476.649 Asylanträgen ergibt sich ein Zuwachs von 56,4 %.

Tatsächlich im Jahr 2016 als Asylsuchende in Deutschland eingereist sind nach vorläufiger Berechnung ca. 280.000 Personen.

Entwicklung der jährlichen Asylantragszahlen seit 2007

Zeitraum	Asylanträge		
	insgesamt	davon Erstanträge	davon Folgeanträge
2007	30.303	19.164	11.139
2008	28.018	22.085	5.933
2009	33.033	27.649	5.384
2010	48.589	41.332	7.257
2011	53.347	45.741	7.606
2012	77.651	64.539	13.112
2013	127.023	109.580	17.443
2014	202.834	173.072	29.762
2015	476.649	441.899	34.750
2016	745.545	722.370	23.175

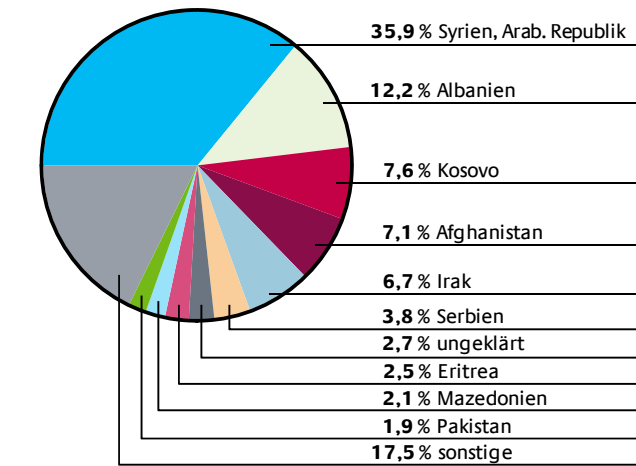
Die zehn zugangsstärksten Herkunftsländer von 2013 bis 2016 (Erstanträge)

Herkunftsland	2013	2014	2015	2016
Afghanistan	4	7.735	4	9.115
Albanien		5	7.865	2
Bosnien u. Herzegowina		7	5.705	
Eritrea	10	3.616	3	13.198
Irak	8	3.958	10	5.345
Iran, Islam. Republik	6	4.424		
Kosovo		6	6.908	3
Mazedonien	5	6.208	8	5.614
Nigeria				9
Pakistan	7	4.101	10	8.199
Russische Föderation	1	14.887		10
Serbien	3	11.459	2	17.172
Somalia	9	3.786	9	5.528
Syrien, Arab. Republik	2	11.851	1	39.332
Ungeklärt			7	11.721
Summe	72.025	115.782	363.634	602.348
Top-Ten-Länder				
Asylanträge insgesamt	109.580	173.072	441.899	722.370
Prozent-Anteil der Top-Ten-Länder an den Gesamtzugängen	65,7%	66,9%	82,3%	83,4%

Die Rangziffer ist den absoluten Zahlen jeweils vorangestellt.

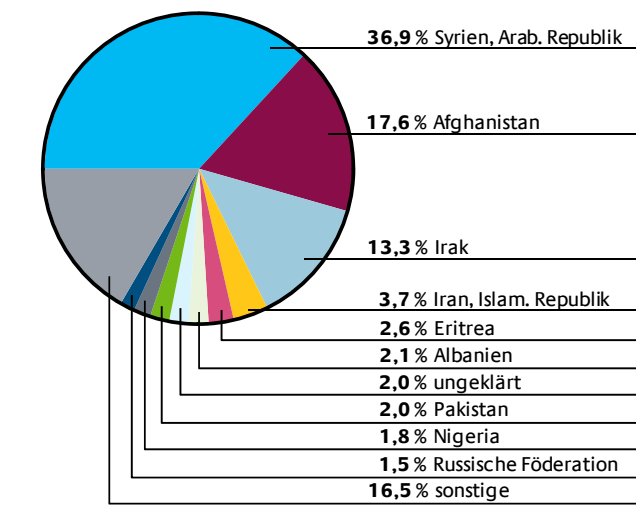
Asylerstanträge 2015

Gesamtzahl: 441.899 Personen

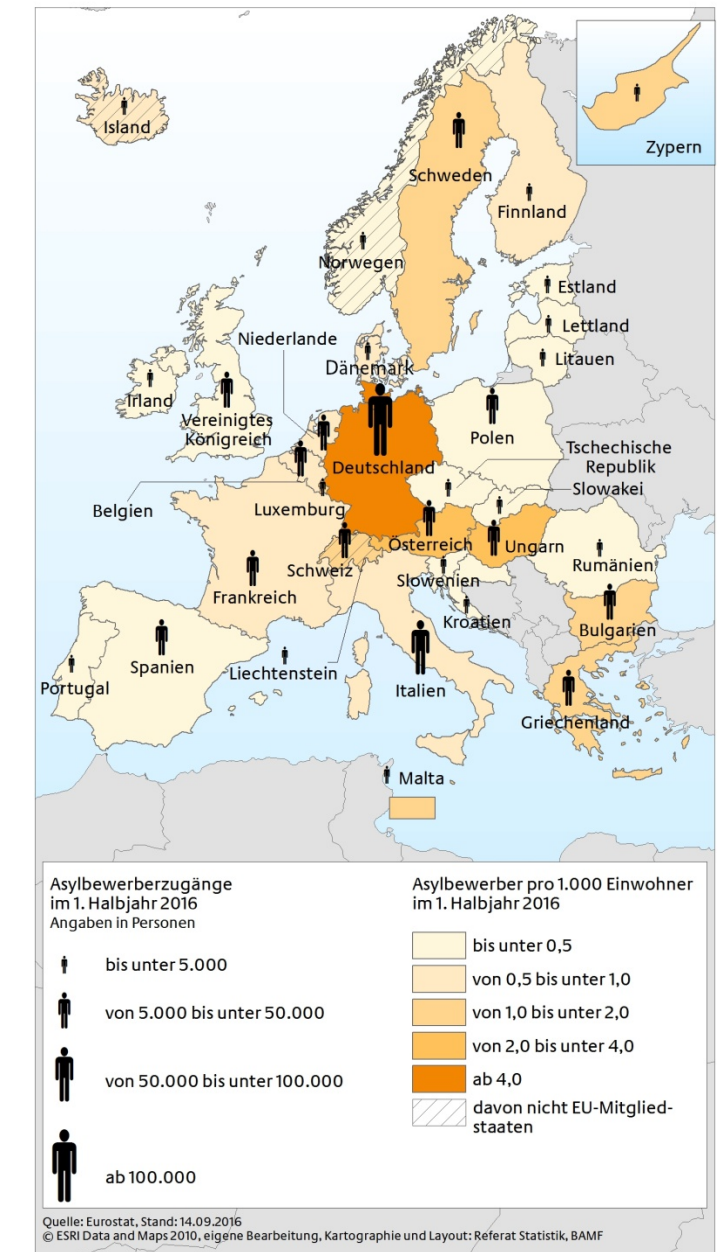


Asylerstanträge 2016

Gesamtzahl: 722.370 Personen



Asylzugänge in europäischen Staaten in absoluten Zahlen und pro 1.000 Einwohner im 1. Halbjahr 2016



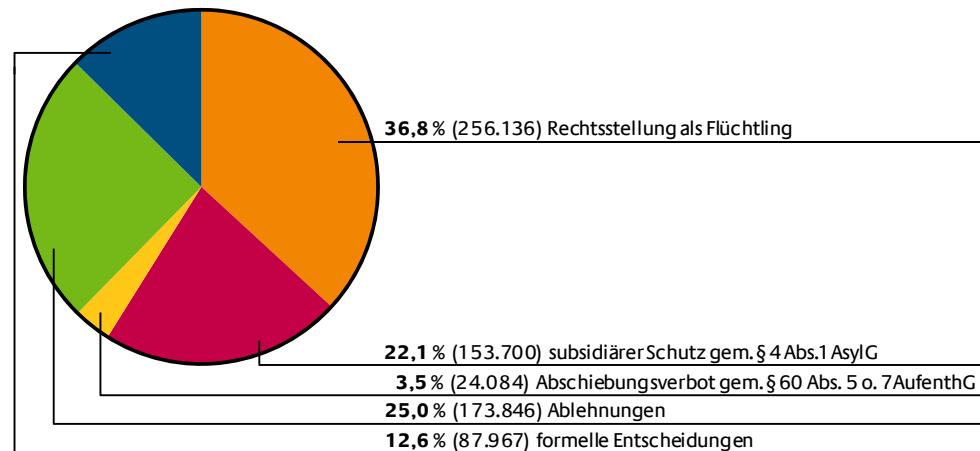
Asyl

Entscheidungen und Entscheidungsquoten seit 2007 in Jahreszeiträumen (Erst- und Folgeanträge)

Jahr	ins-gesamt	Entscheidungen											
		Sachentscheidungen										Formelle Entscheidungen	
		davon Rechtsstellung als Flüchtling (§ 3 Abs. 1 AsylG, Art. 16 a GG)		davon Gewährung von subsidiärem Schutz gem. § 4 Abs. 1 AsylG		davon Feststellung eines Abschiebungs- verbotes gem. § 60 Abs. 5 o. 7 AufenthG		davon Ablehnungen (unbegründet / offensichtlich unbegründet)					
2007	28.572	7.197	25,2%	304	1,1%	226	0,8%	447	1,6%	12.749	44,6%	7.953	27,8%
2008	20.817	7.291	35,0%	233	1,1%	126	0,6%	436	2,1%	6.761	32,5%	6.203	29,8%
2009	28.816	8.115	28,2%	452	1,6%	395	1,4%	1.216	4,2%	11.360	39,4%	7.730	26,8%
2010	48.187	7.704	16,0%	643	1,3%	548	1,1%	2.143	4,4%	27.255	56,6%	10.537	21,9%
2011	43.362	7.098	16,4%	652	1,5%	666	1,5%	1.911	4,4%	23.717	54,7%	9.970	23,0%
2012	61.826	8.764	14,2%	740	1,2%	6.974	11,3%	1.402	2,3%	30.700	49,7%	13.986	22,6%
2013	80.978	10.915	13,5%	919	1,1%	7.005	8,7%	2.208	2,7%	31.145	38,5%	29.705	36,7%
2014	128.911	33.310	25,8%	2.285	1,8%	5.174	4,0%	2.079	1,6%	43.018	33,4%	45.330	35,2%
2015	282.726	137.136	48,5%	2.029	0,7%	1.707	0,6%	2.072	0,7%	91.514	32,4%	50.297	17,8%
2016	695.733	256.136	36,8%	2.120	0,3%	153.700	22,1%	24.084	3,5%	173.846	25,0%	87.967	12,6%

Rechtsgrundlage für Entscheidungen zu Flüchtlingsschutz, subsidiärem Schutz und Abschiebungsverboten, die bis zum 30.11.2013 getroffen wurden, war § 60 Abs. 1, § 60 Abs. 2, 3 oder 7 S. 2 bzw. § 60 Abs. 5 oder 7 S. 1 AufenthG. Entsprechende Entscheidungen, die ab dem 01.12.2013 getroffen werden, gründen auf § 3 Abs. 1 AsylG, § 4 Abs. 1 AsylG (bis 23.10.2015 AsylVfG) bzw. § 60 Abs. 5 oder 7 AufenthG.

Quoten der einzelnen Entscheidungszahlen im Jahr 2016 (Gesamtzahl: 695.733 Personen)



Entwicklung der anhängigen Asylverfahren seit 2007

Jahr	anhängige Asylverfahren zum 31.12.		
	insgesamt	davon Erstanträge	davon Folgeanträge
2007	10.926	7.716	3.210
2008	18.278	14.092	4.186
2009	22.710	18.684	4.026
2010	23.289	19.753	3.536
2011	33.773	29.502	4.271
2012	49.811	45.462	4.349
2013	95.743	86.694	9.049
2014	169.166	150.257	18.909
2015	364.664	337.331	27.333
2016	433.719	417.076	16.643

Weitere Erklärungen finden Sie in „Das Bundesamt in Zahlen“
www.bamf.de/statistik

Impressum

Herausgeber:
Bundesamt für Migration und Flüchtlinge
90343 Nürnberg
www.bamf.de

Verantwortlich:
Dr. Harald Lederer

Stand: Januar 2017

Titelfoto: ©iStock

Bundesamt
für Migration
und Flüchtlinge

Schlüsselzahlen Asyl 2016

