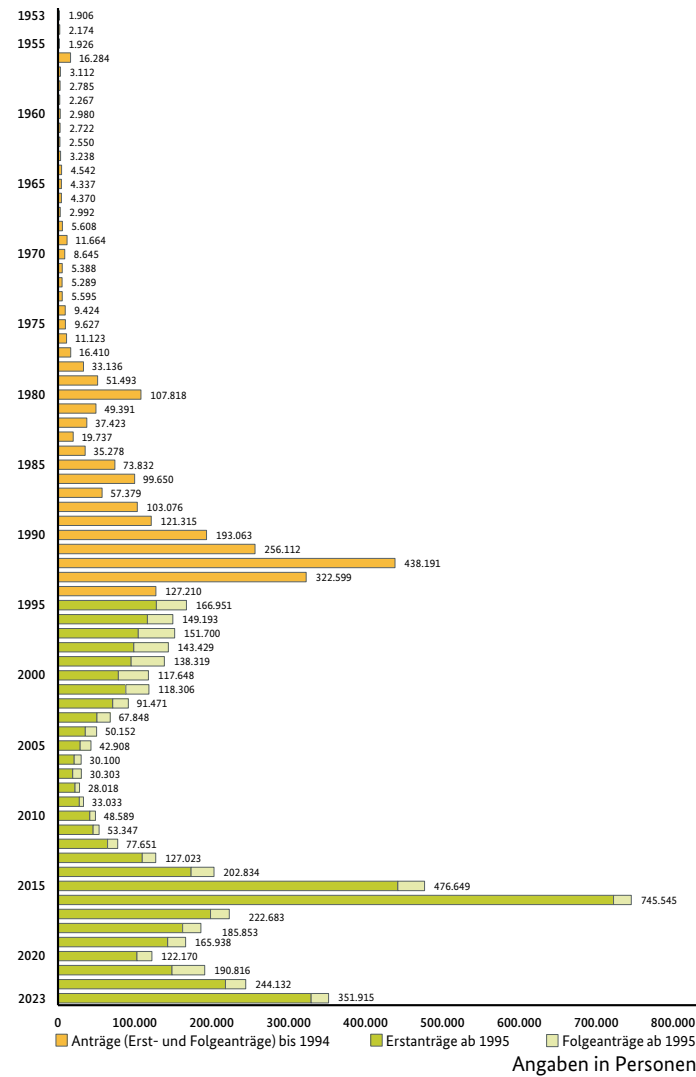


Entwicklung der Asylantragsverfahren seit 1953



Seit 1953 stellten rd. 6,8 Millionen Menschen in Deutschland einen Asylantrag, davon 5,9 Millionen seit 1990. Im Jahr 2023 wurden Asylanträge von insgesamt 351.915 Personen in Deutschland verzeichnet. Im Vergleich zum Jahr 2022 mit 244.132 Asylanträgen ergibt sich ein Anstieg um 44,1 Prozent.

Im Jahr 2023 wurden 324.636 Asylsuchende registriert.

Entwicklung der jährlichen Asylantragszahlen seit 2014

Zeitraum	Asylanträge		
	insgesamt	davon Erstanträge	davon Folgeanträge
2014	202.834	173.072	29.762
2015	476.649	441.899	34.750
2016	745.545	722.370	23.175
2017	222.683	198.317	24.366
2018	185.853	161.931	23.922
2019	165.938	142.509	23.429
2020	122.170	102.581	19.589
2021	190.816	148.233	42.583
2022	244.132	217.774	26.358
2023	351.915	329.120	22.795

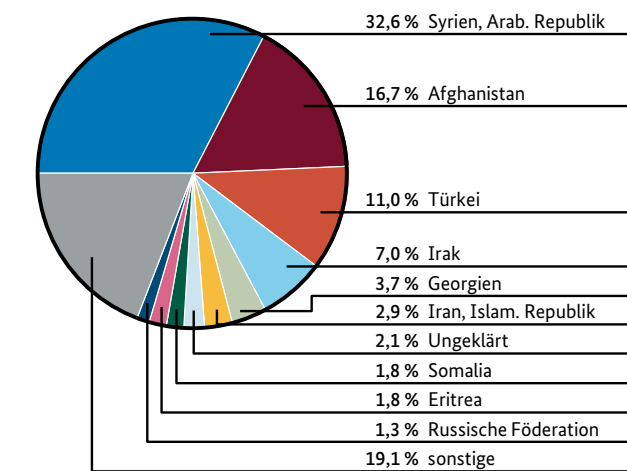
Die zehn zugangsstärksten Staatsangehörigkeiten von 2020 bis 2023 (Erstanträge)

Staatsangehörigkeit	2020	2021	2022	2023
Afghanistan	2	9.901	2	23.276
Eritrea	9	2.561	8	3.168
Georgien	10	2.048	6	3.685
Irak	3	9.846	3	15.604
Iran, Islam. Republik	7	3.120	9	2.693
Nigeria	6	3.303	10	2.508
Russische Föderation			10	2.851
Somalia	8	2.604	7	3.649
Syrien, Arab. Republik	1	36.433	1	54.903
Türkei	4	5.778	4	7.067
Ungeklärt	5	3.903	5	5.041
Summe		79.497	121.594	176.116
Asylanträge insgesamt		102.581	148.233	217.774
Prozent-Anteil *		77,5 %	82,0 %	80,9 %

* 10 häufigste Staatsangehörigkeiten in Relation zu allen Asylanträgen
 Die Rangziffer ist den absoluten Zahlen jeweils vorangestellt.

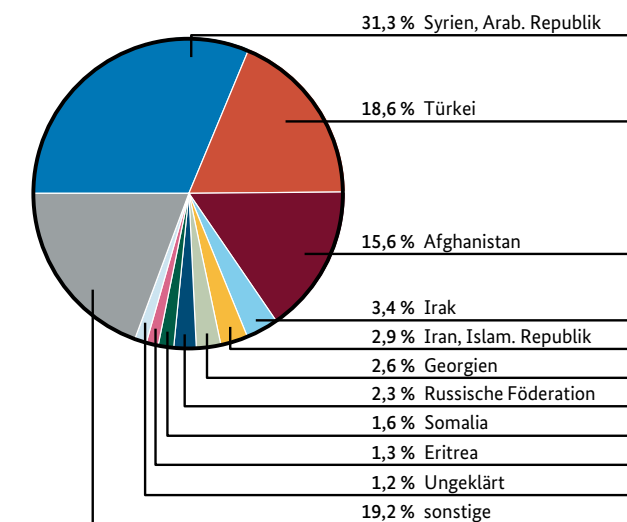
Asylerstanträge 2022

Gesamtzahl: 217.774 Personen

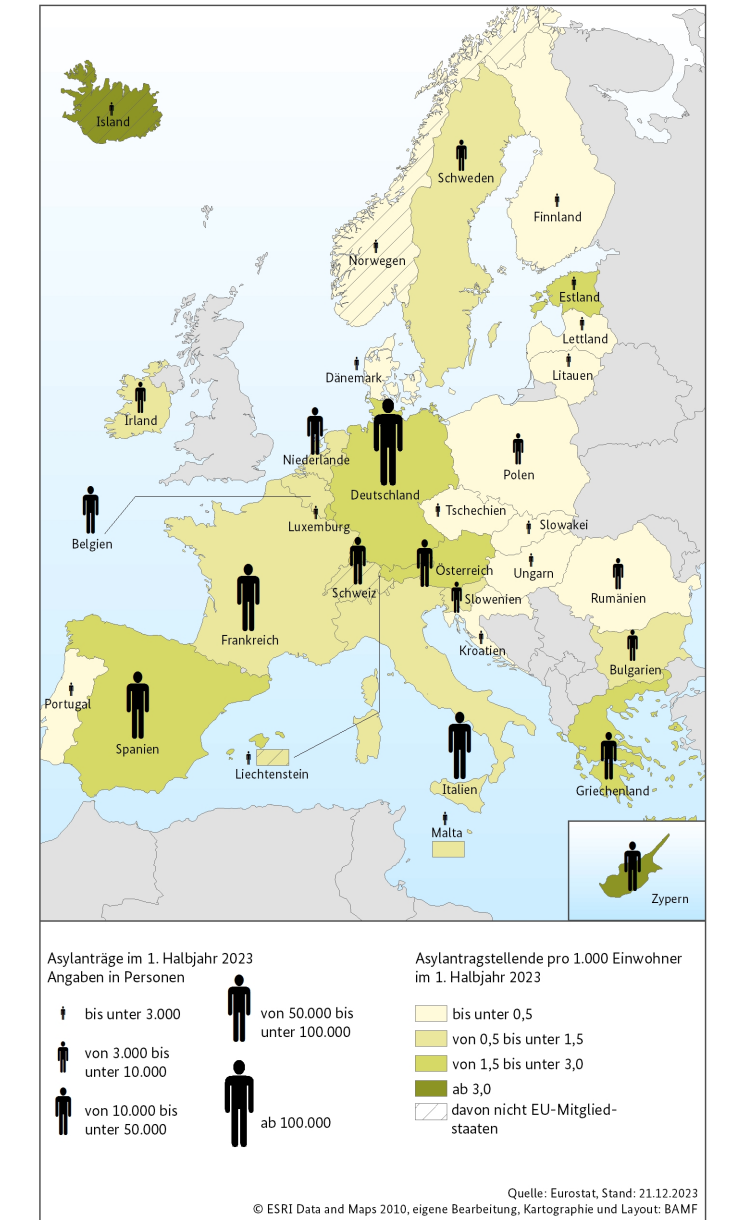


Asylerstanträge 2023

Gesamtzahl: 329.120 Personen



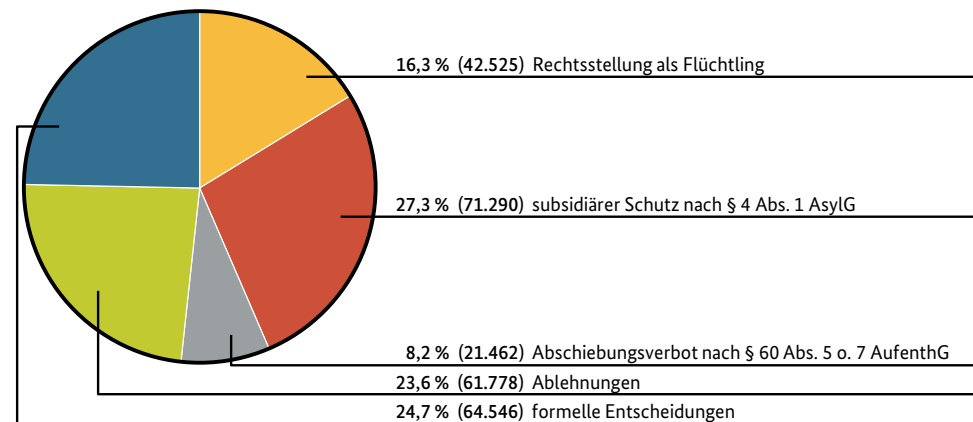
Asylzugänge in europäischen Staaten in absoluten Zahlen und pro 1.000 Einwohner im 1. Halbjahr 2023



Entscheidungen und Entscheidungsquoten seit 2014 in Jahreszeiträumen (Erst- und Folgeanträge)

Jahr	Entscheidungen													
	insgesamt	Sachentscheidungen										Formelle Entscheidungen		
		davon Rechtsstellung als Flüchtling (§ 3 Abs. 1 AsylG, Art. 16a GG)					davon Gewährung von subsidiärem Schutz gem. § 4 Abs. 1 AsylG		davon Feststellung eines Abschiebungsverbotes gem. § 60 Abs. 5 o. 7 AufenthG		davon Ablehnungen (unbegründet / offensichtlich unbegründet)			
		darunter Anerkennungen als Asylberechtigte (Art. 16a GG und Familienasyl)												
2014	128.911	33.310	25,8 %	2.285	1,8 %	5.174	4,0 %	2.079	1,6 %	43.018	33,4 %	45.330	35,2 %	
2015	282.726	137.136	48,5 %	2.029	0,7 %	1.707	0,6 %	2.072	0,7 %	91.514	32,4 %	50.297	17,8 %	
2016	695.733	256.136	36,8 %	2.120	0,3 %	153.700	22,1 %	24.084	3,5 %	173.846	25,0 %	87.967	12,6 %	
2017	603.428	123.909	20,5 %	4.359	0,7 %	98.074	16,3 %	39.659	6,6 %	232.307	38,5 %	109.479	18,1 %	
2018	216.873	41.368	19,1 %	2.841	1,3 %	25.055	11,6 %	9.548	4,4 %	75.395	34,8 %	65.507	30,2 %	
2019	183.954	45.053	24,5 %	2.192	1,2 %	19.419	10,6 %	5.857	3,2 %	54.034	29,4 %	59.591	32,4 %	
2020	145.071	37.818	26,1 %	1.693	1,2 %	18.950	13,1 %	5.702	3,9 %	46.586	32,1 %	36.015	24,8 %	
2021	149.954	32.065	21,4 %	1.226	0,8 %	22.996	15,3 %	4.787	3,2 %	35.071	23,4 %	55.035	36,7 %	
2022	228.673	40.911	17,9 %	1.937	0,8 %	57.532	25,2 %	30.020	13,1 %	49.330	21,6 %	50.880	22,3 %	
2023	261.601	42.525	16,3 %	1.824	0,7 %	71.290	27,3 %	21.462	8,2 %	61.778	23,6 %	64.546	24,7 %	

Quoten der einzelnen Entscheidungsarten im Jahr 2023 (Gesamtzahl: 261.601 Personen)



Entwicklung der anhängigen Asylverfahren seit 2014

Jahr	anhängige Asylverfahren zum 31.12.		
	insgesamt	davon Erstanträge	davon Folgeanträge
2014	169.166	150.257	18.909
2015	364.664	337.331	27.333
2016	433.719	417.076	16.643
2017	68.245	62.766	5.479
2018	58.325	53.533	4.792
2019	57.012	51.447	5.565
2020	52.056	44.198	7.858
2021	108.064	94.865	13.199
2022	136.448	126.263	10.185
2023	239.614	228.960	10.654

Weitere Erklärungen finden Sie in „Das Bundesamt in Zahlen“
www.bamf.de/statistik

Impressum

Herausgeber:
 Bundesamt für Migration und Flüchtlinge, 90461 Nürnberg

Stand: Januar 2024

Druck:
 Bundesamt für Migration und Flüchtlinge, 90461 Nürnberg

Bildnachweis: iStock

Diese Publikation wird vom Bundesamt für Migration und Flüchtlinge im Rahmen seiner Öffentlichkeitsarbeit kostenlos herausgegeben. Sie können diese Publikation auch als PDF-Dokument herunterladen unter www.bamf.de/publikationen.



**Bundesamt
für Migration
und Flüchtlinge**

Schlüsselzahlen Asyl 2023

